

作者：张妍、张悦
邮箱：research@fecr.com.cn

预算草案报告强调加强地方政府债务管理，城投债发行继续回暖 (3.13-3.17)

一、上周(3.13-3.17)地方政府债券动态

(一) 政策

1. 国家政策

3月15日，人民银行召开2023年金融稳定工作会议，会议指出，我国金融运行整体稳健，风险可控。会议强调压实金融风险处置各方责任，积极稳妥压降存量高风险机构。要加强金融风险处置机制和能力建设，强化监测、预警、评估，推动金融风险早发现、早纠正、早处置，加大追赃挽损和反腐问责力度，防范道德风险。精准有力实施稳健的货币政策，把握好信贷投放节奏，保持货币信贷总量合理增长，全力做好稳增长、稳就业、稳物价工作。继续推进民营企业债券融资支持工具，支持民营企业合理债券融资需求。

2. 地方政策

3月16日，新疆维吾尔自治区财政厅发文称，**严守红线底线有效防范扎实化解债务风险**。明确目标，严管高压，牢牢守住不发生债务风险底线。建立债务监测共享比对机制，与银保监、证监等部门协同，对监测平台中国有企业存量债务信息进行比对，确保存量债务信息准确和完整。自治区财政明确把政府债务作为硬指标纳入绩效考核，建立健全对违法违规举债融资的惩罚机制，不断加大对地方政府债务管理的监督力度。

(二) 发行与到期

1. 发行

根据Wind资讯数据，上周地方政府债发行22只，合计1095.50亿元。其中，一般债4只，占比为42.97%；专项债18只，占比为57.03%；再融资债6只，占比66.97%；新增债16只，占比33.03%。截至3月17日，今年累计发行地方债合计15230.84亿元。

分地区看，上周共有5个省份发行地方债，包括云南省、黑龙江省、青海省、安徽省和湖北省。从今年累计看，地方政府债发行以广东省、山东省、河南省、四川省、湖北省为主，其中广东省发行地方政府债已超1500亿。

上周发行地方政府债的募集资金用途主要由财政部门纳入政府性基金预算管理，拟专项用于募投项目的项目建设等。

上周发行地方政府债发行的债券级别全部为AAA级别。

从发行期限看，上周地方债发行期限包括5年期、7年期、10年期、15年期、20年期、30年期，加权平均发行期限为10.56年，其中以7年期为主，发行规模占比为55.33%。其中，一般债券平均发行期限为7.75年，专项债券平均发行期限为17.55年；再融资债平均发行期限7.71年。

上周地方政府债加权平均发行利率（按发行额加权）为 3.03%。上周 10 年期国债的日均到期收益率（按简单平均）为 2.88%，新发行的 10 年期地方政府债的平均票面利率（按简单平均）为 3.07%，平均发行利差为 19BP。

2.到期

上周地方政府债正常到期 13 只，合计 827.42 亿元，地方政府债净融资额 268.08 亿元。

表 1：上周地方政府债发行简表

证券简称	发行规模 (亿元)	票面利率 (%)	发行期限 (年)	债券评级	特殊条款	债券类型
23 青海债 01	41.00	2.94	7.00	AAA		一般债
23 黑龙江 13	100.00	3.02	10.00	AAA	债券提前偿还	专项债
23 安徽债 21	1.93	2.94	7.00	AAA		专项债
23 安徽债 22	9.09	2.97	10.00	AAA		专项债
23 安徽债 23	29.31	3.12	15.00	AAA		专项债
23 安徽债 24	27.23	3.21	20.00	AAA		专项债
23 安徽债 25	70.94	3.38	30.00	AAA		专项债
23 青海债 02	1.00	3.26	20.00	AAA		专项债
23 青海债 03	8.00	3.38	30.00	AAA		专项债
23 湖北 35	9.50	2.80	5.00	AAA		专项债
23 湖北 36	2.68	2.95	7.00	AAA		专项债
23 湖北 31	12.06	2.97	10.00	AAA	债券提前偿还	专项债
23 湖北 37	8.00	2.97	10.00	AAA	债券提前偿还	专项债
23 湖北 32	13.29	3.13	15.00	AAA	债券提前偿还	专项债
23 湖北 33	14.55	3.22	20.00	AAA	债券提前偿还	专项债
23 湖北 34	13.22	3.39	30.00	AAA	债券提前偿还	专项债
23 云南 03	149.97	2.99	7.00	AAA		再融资债
23 云南 04	150.66	2.99	7.00	AAA		再融资债
23 黑龙江 12	90.53	2.94	7.00	AAA		再融资债
23 黑龙江 11	173.13	3.02	10.00	AAA		再融资债
23 安徽债 27	62.75	2.94	7.00	AAA		再融资债
23 安徽债 26	106.66	2.94	7.00	AAA		再融资债

数据来源：Wind 资讯，远东资信整理

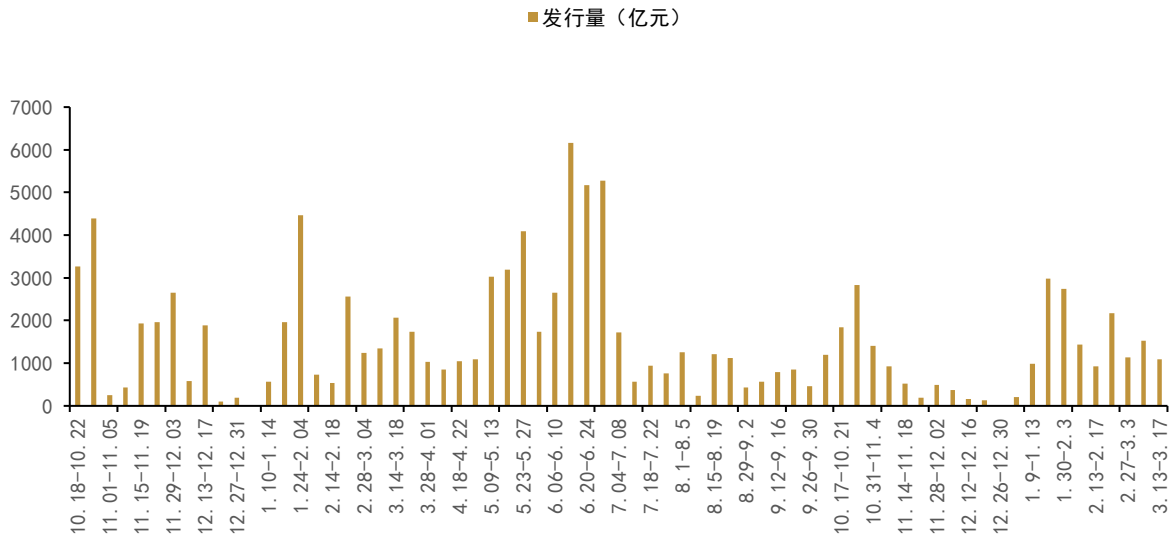


图1：周度地方政府债发行规模（2021.10.18-2023.3.17）

数据来源：Wind 资讯，远东资信整理

■ 5年 ■ 7年 ■ 10年 ■ 15年 ■ 20年 ■ 30年

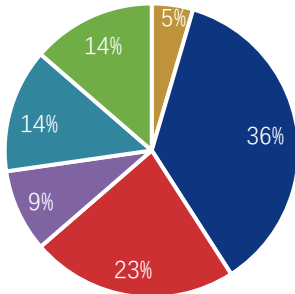


图2：上周地方政府债发行期限分布

数据来源：Wind 资讯，远东资信整理

■ 发行量 ■ 到期偿还量 ■ 净融资额

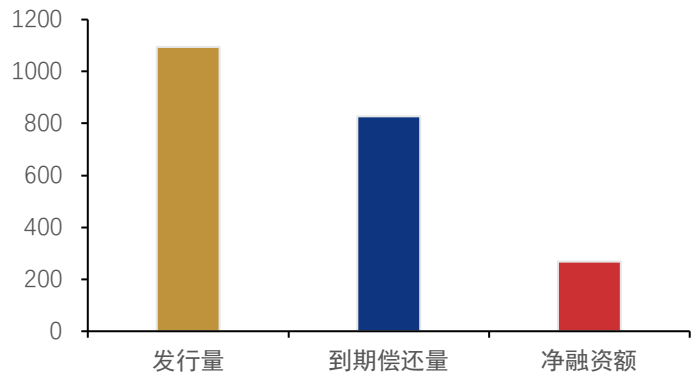


图3：上周地方政府债发行量、到期偿还量、净融资额规模（单位：亿元）

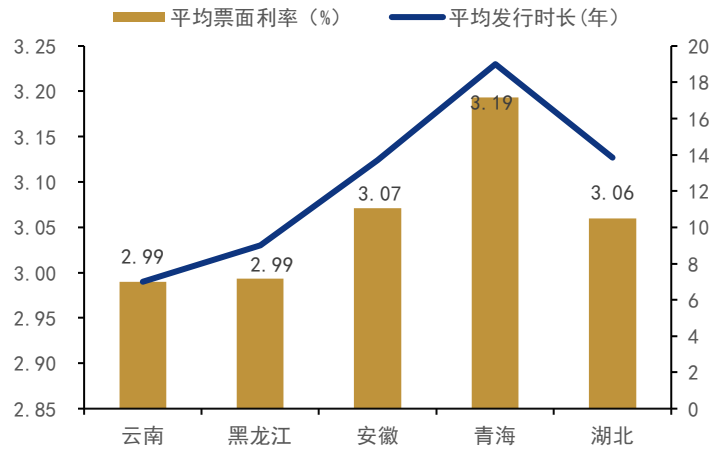
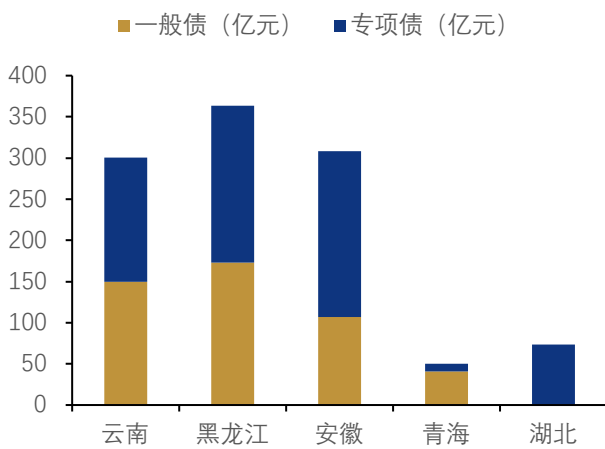


图4：上周地方政府债一般债、专项债发行规模

图5：上周地方政府债加权平均票面利率与加权平均发行期限

数据来源：Wind 资讯，远东资信整理

二、上周 (3.13-3.17) 城投债动态

(一) 政策

1. 国家政策

3月16日，财政部官网发布《关于2022年中央和地方预算执行情况与2023年中央和地方预算草案的报告》。《报告》指出，**加强地方政府债务管理，强化跨部门协作监管，压实各方责任，从资金需求端和供给端同时加强监管，阻断新增隐性债务路径，坚决遏制隐性债务增量。**督促省级政府加强风险分析研判，定期监审评估，加大对市县工作力度，立足自身努力，逐步降低债务风险水平，稳妥化解隐性债务存量。保持高压监管态势，对新增隐性债务等问题及时查处、追责问责。**加强地方政府融资平台公司综合治理，逐步剥离政府融资功能，推动分类转型发展。**加强专项债券投后管理，严禁“以拨代支”、“一拨了之”等行为，健全项目管理机制，按时足额还本付息，确保法定债券不出任何风险。

2. 地方热点政策

3月17日，关于青海省2022年预算执行情况和2023年预算草案的报告中指出，严格政府债务管控。坚持“开前门、堵后门，化存量、遏增量”，平衡好促发展和防风险的关系，统筹考虑债务风险、财政承受能力及经济社会发展实际，合理适度申请债券额度，科学精准确定项目安排。积极争取县级化债试点，多渠道、多手段盘活资金资产，重点化解“非标”债务风险，全力完成年度隐性债务化解任务，确保政府债务风险安全可控。**加强地方政府融资平台公司治理，推进市场化转型改革，逐步剥离政府融资功能，形成政府和企业界限清晰、责任明确、风险可控的良性机制。**

(二) 发行与到期

根据 Wind 城投债统计口径，上周城投债券发行 257 只，合计 1593.51 亿元。截至 3 月 17 日，今年累计发行城投债 1854 只、12780.77 亿元。上周城投债到期 79 只，到期偿还量 561.15 亿元，总偿还量 731.28 亿元，净融资额 862.23 亿元。

上周城投债发行时主体级别中，AA 家数占比 37%，AA+家数占比 43%，AAA 家数占比 20%；债项级别中，AA 只数占比 1.17%，AA+只数占比 6.6%，AAA 只数占比 8.17%，无级别占比 84.05%。

上周发债主体行政级别主要为地市级，发行占比 46.3%。

上周 3 年期国债的日均到期收益率（按简单平均）为 2.52%，新发行的 3 年期城投债的平均票面利率（按简单平均）为 4.43%，发行利差为 191BP。

表 2：上周城投债发行简表

发行人名称	发行规模 (亿元)	票面利率 (%)	发行期限	发行地区	主体 评级	债券 评级	评级公司
深圳市特区建设发展集团有限公司	12.00	2.40	0.65	广东省	AAA	-	-
鹰潭市国有控股集团有限公司	-	4.60	1.00	江西省	AA+	-	-
渭南市城市投资集团有限公司	-	5.48	1.00	陕西省	AA	-	-
射阳县沿海投资有限公司	-	6.50	2.00	江苏省	AA	-	-
广州开发区投资集团有限公司	6.00	3.65	3.00	广东省	AA+	-	-
南京浦口交通建设集团有限公司	-	-	3.00	江苏省	AA	-	-
象山经济开发区科技园区建设开发有限公司	-	4.68	3.00	浙江省	AA	AA+	联合资信
江苏省吴中经济技术发展集团有限公司	10.00	3.65	3.00	江苏省	AA+	-	-
乳山市国有资本运营有限公司	-	7.00	3.00	山东省	AA	-	-
瑞安市国有资产投资集团有限公司	-	3.15	3.00	浙江省	AA+	-	-
绍兴市越城区城市发展建设集团有限公司	-	4.20	5.00	浙江省	AA+	-	-
荆楚文化产业投资集团有限公司	-	7.20	5.00	湖北省	AA	-	-
嵊州市投资控股有限公司	-	-	5.00	浙江省	AA+	-	-
长兴城市建设投资集团有限公司	-	4.70	5.00	浙江省	AA+	-	-
湖州市城市投资发展集团有限公司	-	-	5.00	浙江省	AA+	-	-
江西省湖口县石钟投资开发有限公司	-	4.73	5.00	江西省	AA	AAA	远东资信
德清启点智能生态城建设发展有限公司	-	4.41	7.00	浙江省	AA	AAA	上海新世纪
广西平果市城市建设投资有限责任公司	-	6.50	7.00	广西壮族自治区	AA	AAA	东方金诚
天津城市基础设施建设投资集团有限公司	-	7.70	1.00	天津	AAA	AAA	联合资信
苏州科技城发展集团有限公司	2.80	2.99	0.25	江苏省	AA	-	-
上海静安置业(集团)有限公司	4.50	2.43	0.25	上海	AA+	-	中诚信
常州市交通产业集团有限公司	5.00	2.50	0.58	江苏省	AA+	-	-
贵州交通建设集团有限公司	2.80	3.37	0.74	贵州省	AAA	-	东方金诚
周口市投资集团有限公司	8.00	4.97	1.00	河南省	AA+	-	-

发行人名称	发行规模 (亿元)	票面利率 (%)	发行期限	发行地区	主体 评级	债券 评级	评级公司
驻马店市城乡建设投资集团有限公司	-	5.49	1.00	河南省	AA+	-	-
江苏金坛建设发展有限公司	8.00	3.60	1.00	江苏省	AA+	-	-
驻马店市产业投资集团有限公司	3.00	5.97	1.00	河南省	AA+	-	-
泰州市交通产业集团有限公司	8.00	3.10	1.00	江苏省	AA+	-	-
沛县城市投资开发有限公司	-	-	1.00	江苏省	AA	-	-
江苏盛泽投资有限公司	2.00	3.73	1.00	江苏省	AA	-	-
江苏金坛投资控股有限公司	-	-	2.00	江苏省	AA	-	-
盐城高新区投资集团有限公司	-	-	2.00	江苏省	AA+	-	-
青岛西海岸新区融合控股集团有限公司	6.00	4.65	2.00	山东省	AAA	-	-
宜春市国有资本投资运营集团有限公司	3.00	4.27	2.00	江西省	AA	AA+	中诚信
平凉市城乡发展建设投资集团有限公司	1.58	7.20	3.00	甘肃省	AA	-	-
南京江宁科学园发展有限公司	-	-	3.00	江苏省	AA+	-	-
宁波宁南新城开发投资有限公司	-	4.35	3.00	浙江省	AA	AA+	中诚信
宁波前湾发展有限公司	-	4.45	3.00	浙江省	AA+	-	-
南京江北新区建设投资集团有限公司	-	-	3.00	江苏省	AAA	-	-
莆田市城市建设投资开发集团有限公司	10.00	4.20	3.00	福建省	AA+	-	-
长春润德投资集团有限公司	20.00	6.80	3.00	吉林省	AA+	-	东方金诚
六安城市建设投资有限公司	-	4.43	3.00	安徽省	AA+	-	-
十堰城市运营集团有限公司	-	5.60	3.00	湖北省	AA+	AA+	联合资信
重庆市合川城市建设投资(集团)有限公司	-	-	3.00	重庆	AA+	-	-
高邮市交通产业投资集团有限公司	-	4.30	3.00	江苏省	AA	AAA	东方金诚
重庆南州旅游开发建设投资(集团)有限公司	-	7.00	3.00	重庆	AA	-	-
四川阳安交通投资有限公司	0.80	5.80	5.00	四川省	AA	AAA	中证鹏元
赣州发展投资控股集团有限责任公司	-	-	5.00	江西省	AAA	-	-
潮州城市建设投资集团有限公司	-	-	5.00	广东省	AA	AA	中证鹏元
北京高端制造业基地投资开发有限公司	6.50	4.20	5.00	北京	AA	-	-
平湖市国有资产控股集团有限公司	-	3.78	5.00	浙江省	AA+	-	-
诸城市龙城建设投资集团有限公司	-	7.00	5.00	山东省	AA	AA+	联合资信
湖州南浔新开建设集团有限公司	-	5.00	5.00	浙江省	AA+	AA+	中证鹏元
潮州城市建设投资集团有限公司	-	-	5.00	广东省	AA	AA	中证鹏元
天津滨海新区建设投资集团有限公司	15.00	6.55	0.41	天津	AAA	-	联合资信
金华市城市建设投资集团有限公司	6.00	2.45	0.44	浙江省	AA+	-	上海新世纪
天津城市基础设施建设投资集团有限公司	10.00	7.03	0.58	天津	AAA	-	联合资信
南京六合交通工程建设投资(集团)有限公司	2.90	3.67	0.74	江苏省	AA	-	-

发行人名称	发行规模 (亿元)	票面利率 (%)	发行期限	发行地区	主体 评级	债券 评级	评级公司
湖北省联合发展投资集团有限公司	12.00	3.18	0.74	湖北省	AAA	-	中诚信
天津轨道交通集团有限公司	3.50	4.25	0.74	天津	AAA	-	联合资信
杭州萧山钱江世纪城开发建设有限责任公司	13.00	3.37	5.00	浙江省	AA+	-	-
南平武夷新区投资开发集团有限公司	10.00	5.29	3.00	福建省	AA	-	中诚信
绍兴市城市建设投资集团有限公司	10.00	3.51	5.00	浙江省	AA+	-	-
宿松县建设发展投资有限公司	4.00	4.58	7.00	安徽省	AA-	AAA	中证鹏元
厦门市城市建设发展投资有限公司	9.00	3.20	7.00	福建省	AAA	AAA	上海新世纪
嘉兴特钢新城开发有限公司	3.00	4.08	7.00	浙江省	AA	AA+	中证鹏元
德州德达城市建设投资运营有限公司	6.00	4.62	5.00	山东省	AA+	-	-
南京市高淳区建设发展集团有限公司	1.20	3.30	0.74	江苏省	AA	-	-
扬州瘦西湖旅游发展集团有限公司	3.00	2.95	0.74	江苏省	AA+	-	联合资信
宁乡市国资投资控股集团有限公司	3.00	6.00	3.00	湖南省	AA	-	大公国际
深圳市人才安居集团有限公司	10.00	2.31	0.22	广东省	AAA	-	中诚信
云南省建设投资控股集团有限公司	10.00	7.25	0.25	云南省	AAA	-	联合资信
苏州市相城城市建设投资(集团)有限公司	4.20	2.78	0.27	江苏省	AA+	-	-
南京东南国资投资集团有限责任公司	6.00	2.25	0.33	江苏省	AAA	-	-
安徽省宁国建设投资集团有限公司	2.30	4.00	0.33	安徽省	AA	-	东方金诚
江苏海州发展集团有限公司	4.50	3.50	0.49	江苏省	AA+	-	-
福建漳龙集团有限公司	8.00	3.08	0.74	福建省	AA+	-	联合资信
济宁城投控股集团有限公司	10.00	5.00	1.00	山东省	AA+	-	-
天津滨海新区建设投资集团有限公司	11.00	7.00	1.00	天津	AAA	-	-
太仓市城市发展集团有限公司	7.00	3.60	1.00	江苏省	AA	-	-
江苏句容福地生态科技有限公司	5.00	4.28	1.00	江苏省	AA+	-	-
江阴市国有资产经营有限公司	8.00	3.18	1.00	江苏省	AA+	-	-
巴中市国有资本运营集团有限公司	8.00	7.40	2.00	四川省	AA	-	-
镇江文化旅游产业集团有限责任公司	9.67	5.90	2.00	江苏省	AA+	-	-
建湖县城市建设投资集团有限公司	5.10	6.85	2.00	江苏省	AA	-	-
青岛海诺投资发展有限公司	10.00	4.23	2.00	山东省	AA+	-	-
湖北荆门城建集团有限公司	7.50	4.88	2.00	湖北省	AA	-	-
景德镇市国资运营投资控股集团有限公司	6.00	6.88	2.00	江西省	AA+	-	-
洛阳城乡建设投资集团有限公司	5.00	5.00	2.00	河南省	AA+	-	-
江苏金坛投资控股有限公司	3.00	4.88	3.00	江苏省	AA	-	-
江苏润城城市投资控股集团有限公司	3.80	4.99	3.00	江苏省	AA+	-	-
宁波市鄞城集团有限责任公司	5.00	3.69	3.00	浙江省	AA+	-	-
青岛海诺投资发展有限公司	5.00	5.10	3.00	山东省	AA+	-	-
南通兴川国有资产运营有限公司	15.00	4.48	3.00	江苏省	AA	AA+	中诚信
连云港市城建控股集团有限公司	15.00	4.45	3.00	江苏省	AA+	-	-

发行人名称	发行规模 (亿元)	票面利率 (%)	发行期限	发行地区	主体 评级	债券 评级	评级公司
丹阳市开发区高新技术产业发展有限公司	5.00	6.50	3.00	江苏省	AA	-	-
长沙天心城市建设投资开发集团有限公司	3.00	4.00	3.00	湖南省	AA	-	-
黄石磁湖高新科技发展有限公司	4.70	6.50	3.00	湖北省	AA	-	-
广西柳州市建设投资开发有限责任公司	5.00	7.50	3.00	广西壮族自治区	AA	-	-
靖江市润新建设有限公司	3.00	6.80	3.00	江苏省	AA	-	-
上海城投水务(集团)有限公司	3.00	2.95	3.00	上海	AAA	AAA	中诚信
青岛海洋投资集团有限公司	7.00	3.98	3.00	山东省	AA+	-	-
绍兴市上虞杭州湾经开区控股集团有限公司	-	3.67	3.00	浙江省	AA+	-	-
南京奥体建设开发有限责任公司	9.00	4.00	5.00	江苏省	AA	-	-
重庆科学城城市建设集团有限公司	11.00	3.70	5.00	重庆	AA+	-	-
嘉兴市秀宏建设投资集团有限公司	5.90	4.56	5.00	浙江省	AA	-	-
安吉县交通投资发展集团有限公司	8.50	5.20	5.00	浙江省	AA	AA+	中证鹏元
重庆市南岸区城市建设发展(集团)有限公司	5.00	4.35	5.00	重庆	AA+	-	-
上海地产(集团)有限公司	30.00	3.50	5.00	上海	AAA	-	-
合肥市滨湖新区建设投资有限公司		3.70	5.00	安徽省	AA+	-	-
绍兴市柯桥区城建投资开发集团有限公司	12.90	4.70	5.00	浙江省	AA	-	-
杭州临平城市建设集团有限公司	15.00	3.63	5.00	浙江省	AAA	-	-
广元市投资发展集团有限公司	3.55	6.00	0.49	四川省	AA	-	-
南京东南国资投资集团有限责任公司	4.00	2.41	0.49	江苏省	AAA	-	-
德阳经开区发展(控股)集团有限公司	10.00	4.95	5.00	四川省	AA	AA+	东方金诚
天津轨道交通集团有限公司	7.00	4.20	0.74	天津	AAA	-	联合资信
青岛胶州湾发展集团有限公司	8.00	3.80	0.74	山东省	AA+	-	联合资信
广西交通投资集团有限公司	15.00	2.87	0.85	广西壮族自治区	AAA	-	-
北京昌平科技园发展有限公司	2.00	2.93	0.41	北京	AA	-	上海新世纪
日照城投集团有限公司	10.00	5.15	5.00	山东省	AA+	-	联合资信
台州市国有资本运营集团有限公司	10.00	3.58	10.00	浙江省	AAA	AAA	中诚信
上海城建(集团)有限公司	15.00	3.12	5.00	上海	AAA	-	-
无锡市惠山国有投资控股集团有限公司	0.50	3.85	5.00	江苏省	AA+	-	-
天津武清经济技术开发区有限公司	10.00	7.80	0.74	天津	AA	-	上海新世纪
安徽省宁国建设投资集团有限公司	5.00	6.20	3.00	安徽省	AA	-	东方金诚
南京市高淳区建设发展集团有限公司	3.80	3.38	1.00	江苏省	AA	-	-
淮安市中盛投资发展有限公司	3.00	3.98	2.00	江苏省	AA	-	-
鄂州市城市建设投资有限公司	5.00	4.90	3.00	湖北省	AA	AA	大公国际
福州地铁集团有限公司	4.00	3.20	3.00	福建省	AAA	AAA	中诚信
盐城市城镇化建设投资集团有限公司	5.00	4.38	5.00	江苏省	AA	AAA	东方金诚

发行人名称	发行规模 (亿元)	票面利率 (%)	发行期限	发行地区	主体 评级	债券 评级	评级公司
金华金开国有资本控股集团有限公司	10.00	3.30	5.00	浙江省	AA+	-	中证鹏元
六安城市建设投资有限公司	5.00	2.90	0.32	安徽省	AA+	-	东方金诚
福建省晋江产业发展投资集团有限公司	3.00	3.25	1.00	福建省	AA	-	中诚信
伊犁哈萨克自治州财通国有资产经营有限责任公司	10.00	3.87	2.00	新疆维吾尔自治区	AA+	-	联合资信
长沙市雨花城市建设投资集团有限公司	10.00	3.57	5.00	湖南省	AA+	-	-
泉州台商投资区开发建设有限责任公司	5.00	4.15	5.00	福建省	AA	-	联合资信
福建省投资开发集团有限责任公司	10.00	3.63	10.00	福建省	AAA	-	中诚信
张家港市国有资本投资集团有限公司	8.00	3.28	3.00	江苏省	AAA	-	-
榆林市城市投资经营集团有限公司	10.00	2.93	0.49	陕西省	AA+	-	联合资信
南京江宁城市建设集团有限公司	7.00	3.78	2.00	江苏省	AAA	-	-
娄底市城市发展控股集团有限公司	12.00	5.44	3.00	湖南省	AA+	-	中证鹏元
泉州交通发展集团有限责任公司	5.00	3.25	3.00	福建省	AAA	-	联合资信
湖州莫干山高新集团有限公司	10.00	4.50	5.00	浙江省	AA+	-	联合资信
舟山交通投资集团有限公司	7.00	4.15	5.00	浙江省	AA+	-	上海新世纪
黄石市城市建设投资开发有限责任公司	3.00	5.98	3.00	湖北省	AA	-	联合资信
江苏新海连发展集团有限公司	7.00	3.27	0.74	江苏省	AA+	-	-
秦皇岛城市发展投资控股集团有限公司	2.50	3.50	1.00	河北省	AA	-	中诚信
云南省水利水电投资有限公司	5.00	6.60	0.49	云南省	AA+	-	联合资信
南京铁路建设投资有限责任公司	3.00	2.33	0.49	江苏省	AAA	-	-
南京江北新区产业投资集团有限公司	6.00	2.65	0.74	江苏省	AAA	-	联合资信
广州市公共交通集团有限公司	3.00	2.38	0.74	广东省	AAA	-	-
海安开发区建设投资有限公司	5.00	4.20	0.75	江苏省	AA+	-	-
德清县建设发展集团有限公司	8.00	4.16	1.00	浙江省	AA+	AA+	联合资信
青岛海创开发建设投资有限公司	12.60	6.70	1.00	山东省	AA+	-	-
泰州华信药业投资有限公司	8.22	4.80	1.00	江苏省	AA+	-	-
昆明市交通投资有限责任公司	10.00	6.30	1.00	云南省	AAA	-	-
淮安市白马湖投资发展有限公司	10.00	4.28	1.04	江苏省	AA	AA+	东方金诚
银川通联资本投资运营集团有限公司	5.00	6.00	2.00	宁夏回族自治区	AA+	-	中诚信
南京市高淳区建设发展集团有限公司	3.00	4.20	2.00	江苏省	AA	-	-
青岛市北城市发展集团有限公司	9.00	4.18	2.00	山东省	AA+	-	联合资信
佛山市高明建设投资集团有限公司	7.10	4.27	2.00	广东省	AA	-	-
新疆维吾尔自治区哈密市国有资产投资经营有限公司	5.00	5.28	2.00	新疆维吾尔自治区	AA	-	-
盐城东方投资开发集团有限公司	11.20	5.50	3.00	江苏省	AA+	-	-
义乌市国有资本运营有限公司	12.00	3.84	3.00	浙江省	AA+	-	-
六安城市建设投资有限公司	3.00	4.00	3.00	安徽省	AA+	-	大公国际

发行人名称	发行规模 (亿元)	票面利率 (%)	发行期限	发行地区	主体 评级	债券 评级	评级公司
甘肃省电力投资集团有限责任公司	10.00	4.30	3.00	甘肃省	AA+	AAA	中诚信
三明市交通建设发展集团有限公司	8.00	4.20	3.00	福建省	AA	-	-
滁州市城市投资控股集团有限公司	7.70	3.98	3.00	安徽省	AA+	-	-
桐乡市城市建设投资有限公司	10.00	3.80	3.00	浙江省	AA+	-	-
抚州市市属国有资产投资控股集团有限公司	8.00	4.38	3.00	江西省	AA+	-	-
南京栖霞山旅游发展有限公司	4.60	4.20	3.00	江苏省	AA	-	-
浙江省新昌县投资发展集团有限公司	7.40	4.50	5.00	浙江省	AA+	-	-
十堰市城市发展控股集团有限公司	10.00	4.78	5.00	湖北省	AA+	-	-
拉萨市城市建设投资经营有限公司	30.00	4.76	5.00	西藏自治区	AA+	-	-
兰溪市交通建设投资集团有限公司	6.00	4.68	5.00	浙江省	AA	AAA	上海新世纪
温州高新技术产业开发区投资建设开发有限公司	7.50	4.05	5.00	浙江省	AA	-	-
沧州交通发展(集团)有限责任公司	6.00	4.90	5.00	河北省	AA+	-	-
临沂城市发展集团有限公司	10.90	4.00	5.00	山东省	AA+	-	-
乐山国有资产投资运营(集团)有限公司	5.00	3.00	0.49	四川省	AA+	-	-
宁波城建投资控股有限公司	10.00	2.45	0.58	浙江省	AAA	-	中诚信
天津城市基础设施建设投资集团有限公司	10.00	7.05	0.58	天津	AAA	-	联合资信
江苏省铁路集团有限公司	10.00	2.08	0.25	江苏省	AAA	-	中诚信
南宁建宁水务投资集团有限责任公司	2.00	3.10	0.49	广西壮族自治区	AA+	-	-
青岛国信发展(集团)有限责任公司	4.00	3.69	2.00	山东省	AAA	-	联合资信
青岛市即墨区城市旅游开发投资有限公司	6.00	4.50	3.00	山东省	AA+	-	中证鹏元
丰县城市投资发展集团有限公司	6.60	4.77	7.00	江苏省	AA	AAA	东方金诚
杭州高新国有控股集团有限公司	5.00	3.30	7.00	浙江省	AAA	AAA	上海新世纪
知识城(广州)投资集团有限公司	10.00	3.93	2.00	广东省	AAA	AAA	中证鹏元
南京江北新区公用控股集团有限公司	8.90	3.70	3.00	江苏省	AA+	AA+	东方金诚
重庆国际物流枢纽园区建设有限责任公司	5.00	5.80	3.00	重庆	AA+	-	-
南京市交通建设投资控股(集团)有限责任公司	10.00	3.10	3.00	江苏省	AAA	-	-
重庆市江津区华信资产经营(集团)有限公司	3.00	3.30	1.00	重庆	AA+	-	中诚信
三亚旅游文化投资集团有限公司	2.00	4.55	3.00	海南省	AA	-	-
仙居县国有资产投资集团有限公司	5.00	4.28	5.00	浙江省	AA	-	上海新世纪
重庆市合川工业投资(集团)有限公司	6.50	6.19	5.00	重庆	AA	AA+	联合资信
江苏武进经济发展集团有限公司	5.00	3.00	0.74	江苏省	AA+	-	-
蜀道投资集团有限责任公司	20.00	3.72	3.00	四川省	AAA	-	中诚信
九江富和建设投资集团有限公司	5.00	4.37	5.00	江西省	AA	AAA	远东资信
泉州城建集团有限公司	7.00	2.90	1.00	福建省	AAA	-	-

发行人名称	发行规模 (亿元)	票面利率 (%)	发行期限	发行地区	主体 评级	债券 评级	评级公司
杭州良渚文化城集团有限公司	5.00	2.99	1.00	浙江省	AA+	-	中诚信
常州投资集团有限公司	5.00	2.98	1.01	江苏省	AA+	-	上海新世纪
山东高速集团有限公司	30.00	3.41	3.00	山东省	AAA	-	联合资信
衡阳市交通建设投资有限公司	4.00	5.60	9.00	湖南省	AA	-	-
衡阳市交通建设投资有限公司	5.00	4.49	10.00	湖南省	AA	-	-
天津保税区投资控股集团有限公司	10.00	6.85	0.47	天津	AAA	-	东方金诚
江苏长江口开发集团有限公司	5.00	3.45	0.74	江苏省	AA	-	-
青岛胶州城市发展投资有限公司	5.00	4.05	1.00	山东省	AA+	-	-
成都市金牛环境投资发展集团有限公司	10.00	2.98	1.00	四川省	AA+	-	上海新世纪
昆明发展投资集团有限公司	3.00	7.20	1.00	云南省	AA	-	联合资信
徐州高新技术产业开发区国有资产经营有限公司	3.00	4.30	2.00	江苏省	AA	-	-
平阳县国资发展有限公司	5.00	4.20	3.00	浙江省	AA	-	-
广西柳州市东城投资开发集团有限公司	12.75	7.50	3.00	广西壮族自治区	AA+	-	-
湖北松滋金松投资控股集团有限公司	4.00	6.98	3.00	湖北省	AA	AAA	中证鹏元
杭州钱塘新区建设投资集团有限公司	10.00	3.75	3.00	浙江省	AA+	-	-
扬州维扬发展投资有限公司	3.84	4.57	3.00	江苏省	AA	-	-
常州市城市建设(集团)有限公司	6.00	3.62	3.00	江苏省	AAA	-	-
浙江杭海新城控股集团有限公司	10.00	3.89	3.00	浙江省	AA+	-	-
阿克苏信诚资产投资经营有限责任公司	7.30	5.80	3.00	新疆维吾尔自治区	AA	AA+	联合资信
无锡市锡西新城产业发展集团有限公司	5.00	4.37	3.00	江苏省	AA	-	-
泉州市国有资产投资经营有限责任公司	5.00	3.95	3.00	福建省	AA+	-	-
衢州市衢通发展集团有限公司	8.00	3.83	3.00	浙江省	AA+	-	-
西安港实业有限公司	20.00	6.80	3.00	陕西省	AA	AA+	中证鹏元
宁波象港开发控股集团有限公司	10.00	4.30	3.00	浙江省	AA+	-	-
钦州市开发投资集团有限公司	4.00	7.50	3.00	广西壮族自治区	AA	-	-
兰溪市兰创投资集团有限公司	12.00	5.80	3.00	浙江省	AA	-	-
成都西盛投资集团有限公司	10.00	4.90	5.00	四川省	AA+	-	-
青岛世园(集团)有限公司	4.00	6.00	5.00	山东省	AA+	-	-
宜兴市城市发展投资有限公司	8.00	3.78	5.00	江苏省	AA+	-	-
成都滨江投资集团有限公司	10.00	5.20	5.00	四川省	AA+	-	-
杭州富阳交通发展投资集团有限公司	5.00	4.30	5.00	浙江省	AA+	-	-
上海金外滩(集团)发展有限公司	5.00	3.70	5.00	上海	AA+	-	-
富皋万泰集团有限公司	5.80	4.18	5.00	江苏省	AA+	-	-
潍坊市海洋投资集团有限公司	9.70	7.00	5.00	山东省	AA	-	-
常高新集团有限公司	10.00	3.95	5.00	江苏省	AAA	-	-
三门峡市投资集团有限公司	5.00	4.50	2.00	河南省	AA+	-	-
如皋市经济贸易开发有限公司	2.00	3.49	1.00	江苏省	AA+	-	-

数据来源：

发行人名称	发行规模 (亿元)	票面利率 (%)	发行期限	发行地区	主体 评级	债券 评级	评级公司
武汉车都集团有限公司	10.00	3.60	3.00	湖北省	AA+	-	联合资信
上饶市广信城投集团有限公司	5.00	5.50	7.00	江西省	AA	AAA	中证鹏元
济南城市投资集团有限公司	15.50	4.20	5.00	山东省	AAA	AAA	联合资信
江苏金坛国发国际投资发展有限公司	7.00	4.59	3.00	江苏省	AA+	AA+	中证鹏元
重庆市合川城市建设投资(集团)有限公司	6.50	6.00	5.00	重庆	AA+	-	-
吉林省高速公路集团有限公司	10.00	3.00	0.49	吉林省	AAA	-	联合资信
绍兴市上虞杭州湾经开区控股集团有限公司	0.70	2.90	0.74	浙江省	AA+	-	-
南京江宁滨江新城开发建设有限公司	5.20	3.15	0.25	江苏省	AA	-	上海新世纪
盐城市城镇化建设投资集团有限公司	5.00	4.50	0.33	江苏省	AA	-	-
十堰市城市发展控股集团有限公司	5.00	3.20	0.74	湖北省	AA+	-	-
宿迁市新城控股集团有限公司	6.00	3.42	1.00	江苏省	AA	-	东方金诚
南京市江宁区自来水有限公司	4.00	4.34	2.00	江苏省	AA	-	-
江苏宜兴环保科技工业园发展集团有限公司	2.50	3.22	2.00	江苏省	AA	-	-
宁海县交通集团有限公司	5.00	4.15	3.00	浙江省	AA	-	联合资信
南通城市建设集团有限公司	10.00	2.22	0.25	江苏省	AAA	-	-
昆山文商旅集团有限公司	2.00	3.10	0.25	江苏省	AA	-	中诚信
苏州中方财团控股股份有限公司	5.00	3.29	3.00	江苏省	AAA	-	中诚信
南京软件园科技发展有限公司	2.50	4.50	2.00	江苏省	AA	-	-
汉江国有资本投资集团有限公司	10.00	4.19	5.00	湖北省	AAA	-	-
荆门市交通旅游投资集团有限公司	4.00	3.70	0.49	湖北省	AA	-	-
南通城市建设集团有限公司	3.00	3.30	3.00	江苏省	AAA	-	-

Wind 资讯，远东资信整理。

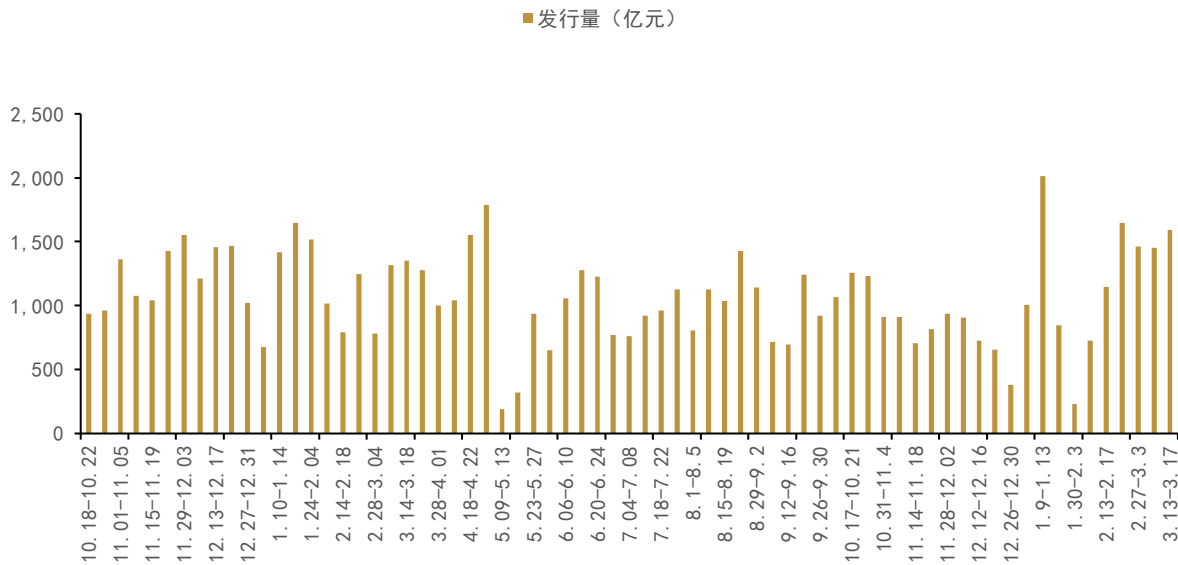


图 6：周度城投债发行规模（2021.10.18-2023.3.17）

数据来源：Wind 资讯，远东资信整理

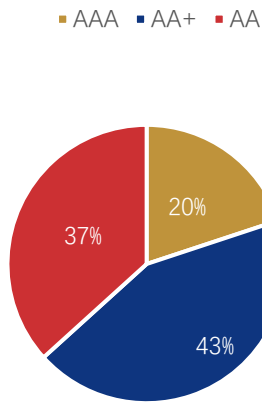


图 7：上周各类主体级别发债城投企业数量占比

数据来源：Wind 资讯，远东资信整理

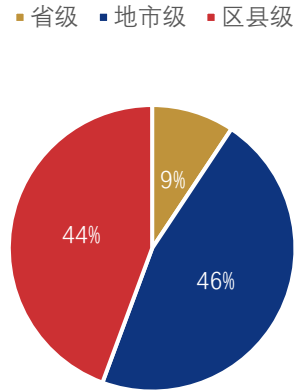


图 8：上周各类行政级别发债城投企业数量占比

（三）评级调整情况

据截至 3 月 17 日的 Wind 统计，上周无城投债发行主体评级发生级别调整。

（四）债券成交价异常波动情况

上周，城投债成交价异常波动数量较多，详见下表。

发行人	债券名称	债项评级	票息	偏离幅度	剩余期限	省份
四川川投能源股份有限公司	22 川投能源 SCP002	-	2%	20.08BP	0.1233Y	四川省
现代投资股份有限公司	22 现代投资 MTN001	-	3.39%	35.75BP	1.3041+2+N Y	湖南省
新郑市投资集团有限公司	21 新郑投资 PPN001	-	5.73%	42.89BP	1.0740+2Y	河南省
大连万达商业管理集团股份有限公司	21 大连万达 MTN002	-	6.2%	39.47BP	0.0712+1Y	辽宁省
南京市建邺区高新科技投资集团有限公司	20 建邺高科 MTN001	-	2.8%	26.02BP	0.1205Y	江苏省
宜春市创业投资有限公司	22 宜春创业 MTN002	-	4.3%	22.46BP	1.5205+1Y	江西省
河南航空港投资集团有限公司	22 豫航空港 PPN001	-	5%	43.77BP	1.6137Y	河南省
绍兴市柯桥区城建投资开发集团有限公司	20 柯桥建投 MTN001	-	5%	67.03BP	1.9918Y	浙江省
邳州市恒润城市投资有限公司	23 恒润城投 MTN001	-	4.9%	38.26BP	1.9397Y	江苏省
山西建设投资集团有限公司	22 山西建投 MTN004	-	4.79%	66.24BP	1.3781+2+N Y	山西省
西宁城市投资管理有限公司	19 西宁城投 MTN002	-	5.35%	22.17BP	1.1014Y	青海省
江苏高淳经济开发区开发集团有限公司	23 高淳经开 CP003	-	4.2%	57.95BP	0.3151Y	江苏省
江苏海州发展集团有限公司	20 海发集团 MTN001	-	4.99%	89.5BP	0.1178Y	江苏省
金地(集团)股份有限公司	21 金地 MTN002	-	3.96%	205.05BP	0.9836Y	广东省
延安城市建设投资(集团)有限责任公司	23 延安城投 PPN001	-	6.5%	201.16BP	0.9781Y	陕西省

数据来源：Wind 资讯，远东资信整理

【作者简介】

张妍，伦敦国王学院金融学硕士，远东资信研究与发展部研究员。
张悦，对外经济贸易大学金融硕士，远东资信研究与发展部助理研究员（实习生）。

【关于远东】

远东资信评估有限公司（简称“远东资信”）成立于1988年2月15日，是中国第一家社会化专业资信评估机构。作为中国评级行业的开创者和拓荒人，远东资信开辟了信用评级领域多个第一和多项创新业务，为中国评级行业培养了大量专业人才，并多次参与中国人民银行、国家发改委和中国证监会等部门的监管文件起草工作。

远东资信资质完备，拥有中国人民银行、国家发改委、中国证监会、中国银行间市场交易商协会和中国保险资产管理业协会等政府监管部门和行业自律机构认定的全部信用评级资质。



远东资信评估有限公司

网址：www.sfecr.com

北京总部

地址：北京市东城区东直门南大街11号中汇广场B座11层
电话：010-5727 7666

上海总部

地址：上海市杨浦区大连路990号海上海新城9层
电话：021-6510 0651

【免责声明】

本报告由远东资信提供。报告引用的相关资料均为已公开信息，远东资信进行了合理审慎的核查，但不应视为远东资信对引用资料的真实性及完整性提供了保证。

远东资信对报告内容保持客观中立态度。报告中的任何表述，均应严格从经济学意义上理解，并不含有任何道德偏见、政治偏见或其他偏见，远东资信对任何基于这些偏见角度理解所可能引起的后果不承担任何责任。报告内容仅供读者参考，但并不构成投资建议。

本报告版权归远东资信所有，未经许可，任何机构或个人不得以任何形式进行修改、复制、销售和发表。如需转载或引用，需注明出处，且不得篡改或歪曲。

我司对于本声明条款具有修改和最终解释权。