

作者：张妍、张悦  
邮箱：research@fecr.com.cn

## 推动债务监管提质增效，城投债发行有所回暖 (4.10-4.14)

### 一、上周(4.10-4.14)地方政府债券动态

#### (一) 政策

##### 1. 地方政策

4月13日，财政部黑龙江监管局发文称，**丰富监管举措，全面推动债务监管工作提质增效**。坚持问题导向，加强债务重点领域和薄弱环节监管和调研，健全完善以债务率+预算内偿债资金保障倍数为核心指标的债务风险监测和评估预警体系，加强对高风险地区的跟踪督导和预警提示。充分运用联合督导、实地核查、座谈调研等多种方式，加强对重点地区、重点项目、重点领域进行多维监控。**进一步压实地方政府属地责任，强化隐性债务问责和信息公开，保持债务监管常态化高压态势。**

#### (二) 发行与到期

##### 1. 发行

根据 Wind 资讯数据，上周地方政府债发行 30 只，合计 2419.84 亿元。其中，一般债 12 只，占比为 43.17%；专项债 18 只，占比为 56.83%；再融资债 20 只，占比 73.84%；新增债 10 只，占比 26.16%。截至 4 月 14 日，今年累计发行地方债合计 24394.27 亿元。

分地区看，上周共有 9 个省份发行地方债，包括江苏省、新疆维吾尔自治区、宁夏回族自治区、广东省、甘肃省、辽宁省、湖北省、湖南省和海南省，其中广东省的专项债和一般债发行居多。

上周发行地方政府债的募集资金用途主要由财政部门纳入政府性基金预算管理,拟专项用于募投项目的项目建设等。

上周发行地方政府债发行的债券级别全部为 AAA 级别。

从发行期限看，上周地方债发行期限包括 3 年期、5 年期、7 年期、10 年期、15 年期、20 年期、30 年期，加权平均发行期限为 12.63 年，其中以 10 年期为主，发行规模占比为 45.39%。其中，一般债券平均发行期限为 10.0 年，专项债券平均发行期限为 19.35 年；再融资债平均发行期限 10.5 年。

上周地方政府债加权平均发行利率（按发行额加权）为 3.00%。上周 10 年期国债的日均到期收益率（按简单平均）为 2.83%，新发行的 10 年期地方政府债的平均票面利率（按简单平均）为 2.96%，平均发行利差为 13BP。

##### 2. 到期

上周地方政府债正常到期 20 只，合计 1274.25 亿元，地方政府债净融资额 1145.59 亿元。

**表 1: 上周地方政府债发行简表**

证券简称	发行规模 (亿元)	票面利率 (%)	发行期限 (年)	债券评级	特殊条款	债券类型
23 广东债 13	49.27	2.94	10.00	AAA		一般债
23 宁夏债 05	30.00	2.99	10.00	AAA	债券提前偿还	专项债
23 广东债 18	11.79	2.94	10.00	AAA	赎回	专项债
23 广东债 20	8.46	2.94	10.00	AAA		专项债
23 广东债 14	88.22	2.94	10.00	AAA		专项债
23 广东债 15	107.05	3.08	15.00	AAA		专项债
23 广东债 21	25.79	3.16	20.00	AAA		专项债
23 广东债 16	158.61	3.16	20.00	AAA		专项债
23 广东债 17	143.43	3.33	30.00	AAA		专项债
23 广东债 19	10.43	3.33	30.00	AAA	债券提前偿还	专项债
23 江苏 12	87.41	2.78	5.00	AAA		再融资债
23 江苏 11	54.94	2.93	10.00	AAA		再融资债
23 江苏 10	96.60	2.93	10.00	AAA		再融资债
23 江苏 13	184.85	3.16	20.00	AAA		再融资债
23 新疆债 17	13.40	2.97	7.00	AAA		再融资债
23 新疆债 16	39.40	2.99	10.00	AAA		再融资债
23 广东债 22	169.19	2.94	10.00	AAA		再融资债
23 广东债 23	193.47	2.94	10.00	AAA		再融资债
23 广东债 24	161.88	3.08	15.00	AAA		再融资债
23 甘肃 13	66.00	2.60	3.00	AAA		再融资债
23 甘肃 14	83.22	2.79	5.00	AAA		再融资债
23 甘肃 15	110.97	2.93	7.00	AAA		再融资债
23 辽宁债 12	76.51	2.79	5.00	AAA		再融资债
23 辽宁债 13	73.69	3.15	15.00	AAA		再融资债
23 湖北债 45	3.65	2.93	7.00	AAA		再融资债
23 湖北债 47	14.66	2.93	7.00	AAA		再融资债
23 湖北债 46	41.35	2.96	10.00	AAA		再融资债
23 湖北债 48	106.47	2.96	10.00	AAA		再融资债
23 湖南债 32	171.00	2.96	10.00	AAA		再融资债
23 海南债 08	38.13	3.01	10.00	AAA		再融资债

数据来源: Wind 资讯, 远东资信整理

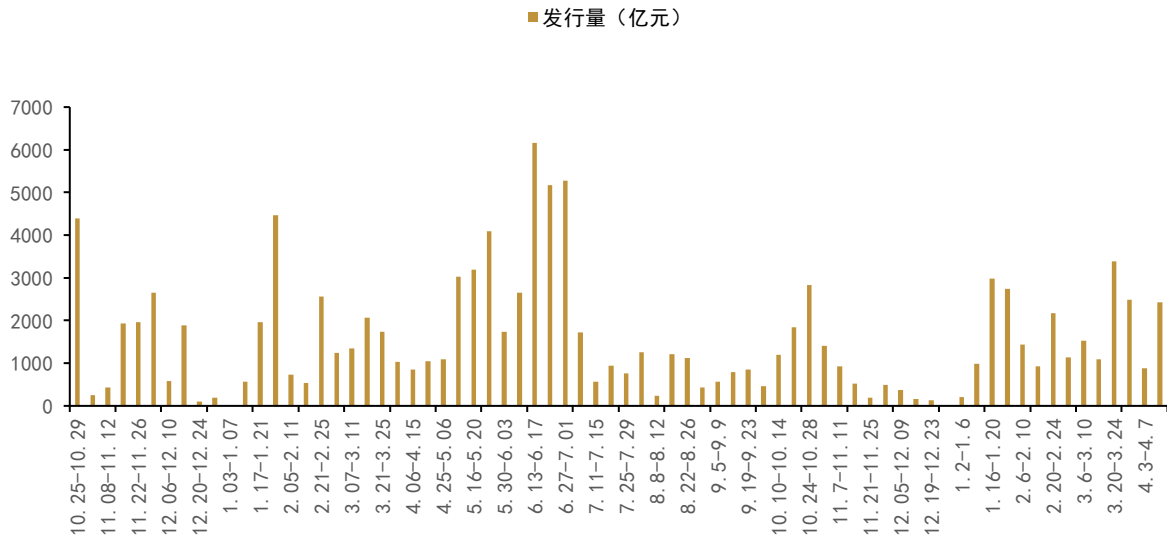


图 1：周度地方政府债发行规模（2021.10.25-2023.4.14）

数据来源：Wind 资讯，远东资信整理

■ 3年 ■ 5年 ■ 7年 ■ 10年 ■ 15年 ■ 20年 ■ 30年

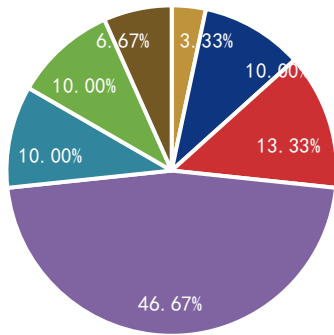


图 2：上周地方政府债发行期限分布

数据来源：Wind 资讯，远东资信整理

■ 发行量 ■ 到期偿还量 ■ 净融资额

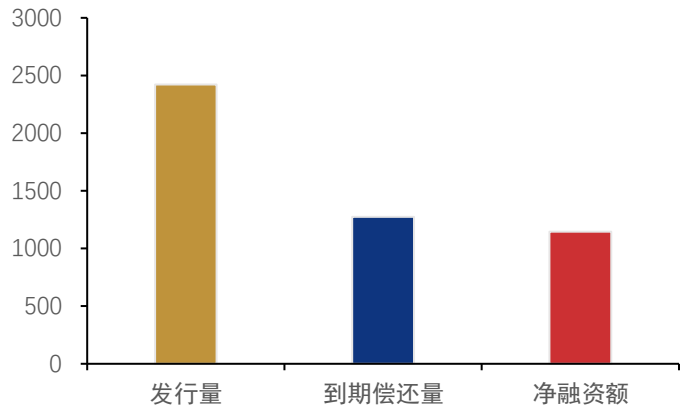


图 3：上周地方政府债发行量、到期偿还量、净融资额规模（单位：亿元）

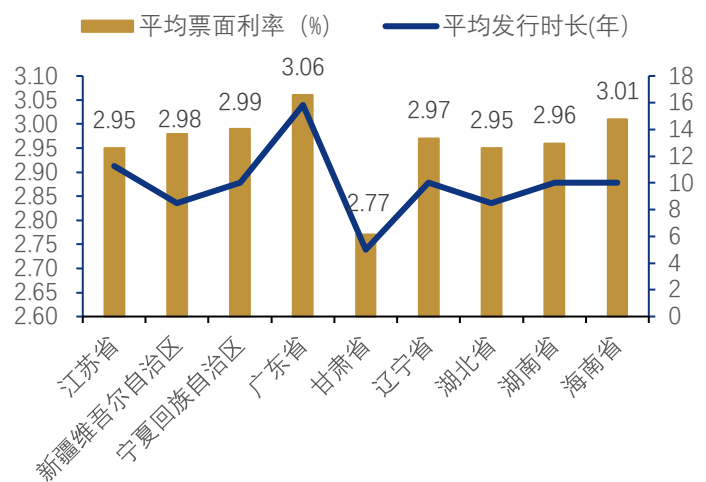
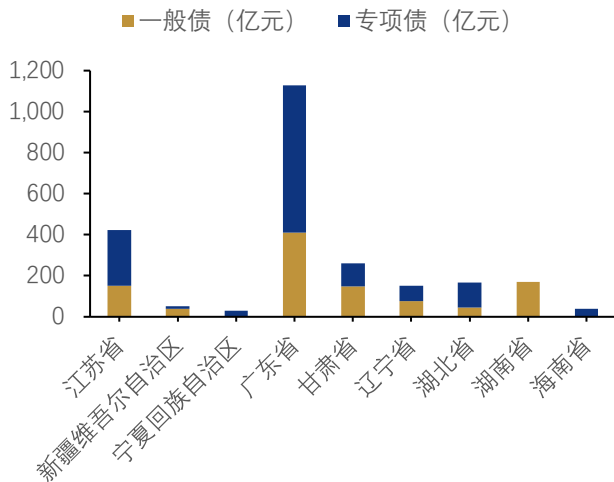


图4：上周地方政府债一般债、专项债发行规模

图5：上周地方政府债加权平均票面利率与加权平均发行期限

数据来源：Wind 资讯，远东资信整理

## 二、上周（4.10-4.14）城投债动态

### （一）发行与到期

根据 Wind 城投债统计口径，上周城投债券发行 185 只，合计 1203.3 亿元。截至 4 月 14 日，今年累计发行城投债 2776 只、19012.8 亿元。上周城投债到期 115 只，到期偿还量 762 亿元，净融资额 111.48 亿元。

上周城投债发行时主体级别中，AA 家数占比 31%，AA+家数占比 48%，AAA 家数占比 20%；债项级别中，A-1 和 AA 只数占比 3.24%，AA+只数占比 9.19%，AAA 只数占比 11.35%，无级别占比 76.22%。

上周发债主体行政级别主要为地市级，发行占比 54%。

上周 3 年期国债的日均到期收益率（按简单平均）为 2.49%，新发行的 3 年期城投债的平均票面利率（按简单平均）为 4.45%，发行利差为 196BP。

表 2：上周城投债发行简表

发行人名称	发行规模 (亿元)	票面利率 (%)	发行期限	发行地区	主体评级	债券评级	评级公司
潍坊市文化旅游发展集团有限公司	5.50	7.00	2.00	山东省	AA	-	大公国际
重庆市潼南区城市建设投资(集团)有限公司	2.36	7.20	2.00	重庆	AA	-	东方金诚
合肥北城建设投资(集团)有限公司	20.00	3.81	3.00	安徽省	AA+	AA+	中证鹏元
邳州经开控股集团有限公司	0.30	5.30	2.00	江苏省	AA	AA+	东方金诚
唐山控股发展集团股份有限公司	10.00	5.00	5.00	河北省	AA+	AAA	大公国际
重庆国际物流枢纽园区建设有限责任公司	4.85	5.50	3.00	重庆	AA+	-	中诚信国际
成都兴蜀投资开发有限责任公司	1.00	6.00	3.00	四川省	AA	-	联合资信
广州高新区投资集团有限公司	4.00	3.38	5.00	广东省	AA+	-	中诚信国际

发行人名称	发行规模 (亿元)	票面利率 (%)	发行期限	发行地区	主体 评级	债券 评级	评级公司
宜兴市城市发展投资有限公司	2.20	2.88	0.81	江苏省	AA+	-	上海新世纪
常州市交通产业集团有限公司	5.00	2.50	0.27	江苏省	AA+	-	中诚信国际
成都文化旅游发展集团有限责任公司	5.00	2.93	0.74	四川省	AA+	-	上海新世纪
湖南省高速公路集团有限公司	10.00	2.29	0.57	湖南省	AAA	-	联合资信
乐山国有资产投资运营(集团)有限公司	5.00	2.88	0.49	四川省	AA+	-	大公国际
南京江宁城市建设集团有限公司	5.00	2.60	0.25	江苏省	AAA	-	大公国际
青岛西海岸新区融合控股集团有限公司	10.00	3.30	0.74	山东省	AAA	-	联合资信
天津保税区投资控股集团有限公司	6.40	6.40	0.49	天津	AAA	-	东方金诚
天津城市基础设施建设投资集团有限公司	15.00	6.54	0.57	天津	AAA	-	联合资信
温州市交通运输集团有限公司	2.00	3.08	0.74	浙江省	AA	-	上海新世纪
张家港经开区控股集团有限公司	3.70	2.60	0.74	江苏省	AA+	-	中诚信国际
丰城市住总运营有限公司	3.50	5.07	2.00	江西省	AA	AA+	中证鹏元
眉山天府新区投资集团有限公司	10.00	5.49	1.00	四川省	AA+	-	大普信用
盐城市亭湖区公有资产投资经营有限公司	5.88	5.50	3.00	江苏省	AA	-	中诚信国际
龙岩水务发展集团有限公司	4.00	3.94	3.00	福建省	AA	-	联合资信
无锡太湖城传感信息中心发展有限公司	5.00	3.82	3.00	江苏省	AA	-	中证鹏元
宁德市国有资产投资经营有限公司	6.00	3.70	5.00	福建省	AA	-	上海新世纪
衢州市国有资本运营有限公司	7.00	3.65	3.00	浙江省	AA+	-	东方金诚
宿迁裕丰产业投资发展管理集团有限公司	10.00	6.40	3.00	江苏省	AA	-	中证鹏元
安徽平天湖投资控股集团有限公司	6.00	4.23	7.00	安徽省	AA	AAA	联合资信
兴宁市永业基础设施建设投资有限公司	3.00	4.97	7.00	广东省	AA-	AAA	中证鹏元
杭州萧山交通投资集团有限公司	10.00	3.38	3.00	浙江省	AA+	-	上海新世纪
合肥高新股份有限公司	5.00	3.01	1.01	安徽省	AA	-	联合资信
衡阳市城市建设投资有限公司	10.00	4.14	5.00	湖南省	AA+	-	联合资信
黄冈市城市建设投资有限公司	7.50	3.68	5.00	湖北省	AA+	-	联合资信
南京市六合区国有资产经营(控股)有限公司	7.00	3.30	2.00	江苏省	AA+	-	上海新世纪
上海北方企业(集团)有限公司	8.00	3.75	2.00	上海	AA+	-	上海新世纪
上海市普陀区城市建设投资有限公司	4.84	3.65	5.00	上海	AA	AA	中诚信国际
深圳市地铁集团有限公司	10.00	3.05	3.00	广东省	AAA	-	中诚信国际
苏州市吴中交通投资建设有限公司	4.30	3.36	2.00	江苏省	AA	-	上海新世纪
乌鲁木齐高新投资发展集团有限公司	13.00	3.45	2.00	新疆维吾尔自治区	AA+	-	上海新世纪
安徽省国有资本运营控股集团有限公司	7.00	3.15	3.00	安徽省	AAA	AAA	大公国际
常州滨湖建设发展集团有限公司	5.30	3.84	3.00	江苏省	AA+	-	大公国际
泉州文化旅游发展集团有限公司	5.00	3.50	3.00	福建省	AA+	-	联合资信
绍兴市文化旅游集团有限公司	10.00	3.60	5.00	浙江省	AA+	-	上海新世纪

发行人名称	发行规模 (亿元)	票面利率 (%)	发行期限	发行地区	主体 评级	债券 评级	评级公司
唐山市通顺交通投资开发有限责任公司	10.00	4.03	2.00	河北省	AA+	-	中证鹏元
荆州开发区城市建设投资开发有限公司	6.00	4.15	0.49	湖北省	AA	-	中证鹏元
南京钟山资产经营管理集团有限公司	3.40	2.65	0.25	江苏省	AA+	-	上海新世纪
宜兴市城市发展投资有限公司	3.00	2.78	0.49	江苏省	AA+	-	上海新世纪
成都西盛投资集团有限公司	10.00	4.80	5.00	四川省	AA+	-	中诚信国际
宁波湾区开发集团有限责任公司	5.00	3.65	5.00	浙江省	AA+	-	东方金诚
福州左海控股集团有限公司	6.50	2.75	0.74	福建省	AAA	-	上海新世纪
南京铁路建设投资有限责任公司	5.00	2.53	0.74	江苏省	AAA	-	上海新世纪
泰安市泰山财金投资集团有限公司	5.00	3.57	0.74	山东省	AA+	-	中诚信国际
天津市地下铁道集团有限公司	4.00	3.54	0.74	天津	AAA	-	联合资信
扬州经济技术开发区开发(集团)有限公司	5.00	2.88	0.74	江苏省	AA+	-	中诚信国际
重庆市合川农村农业投资(集团)有限公司	2.00	4.78	0.74	重庆	AA	-	联合资信
重庆市涪陵国有资产投资经营集团有限公司	5.80	2.87	0.41	重庆	AA+	-	中诚信国际
景德镇市国资运营投资控股集团有限公司	7.00	5.40	2.00	江西省	AA+	AAA	联合资信
合肥鑫城国有资产经营有限公司	6.00	4.00	5.00	安徽省	AA+	-	中诚信国际
扬州市邗江城市建设发展有限公司	7.00	3.10	1.00	江苏省	AA+	-	联合资信
济南民生实业有限公司	2.00	6.50	3.00	山东省	AA	AA	东方金诚
济南民生实业有限公司	3.00	5.50	3.00	山东省	AA	AA+	东方金诚
长沙市芙蓉城市建设投资集团有限公司	15.00	3.88	3.00	湖南省	AA+	-	东方金诚
周口市城乡开发投资有限公司	2.10	6.50	2.00	河南省	AA	-	联合资信
苏州市相城国有资本投资有限公司	10.00	3.47	3.00	江苏省	AAA	AAA	大公国际
运城城市投资建设开发集团有限公司	9.00	7.50	3.00	山西省	AA	-	东方金诚
雅安发展投资有限责任公司	2.00	7.00	3.00	四川省	AA	-	中证鹏元
宁波通商集团有限公司	10.00	3.64	10.00	浙江省	AAA	AAA	中诚信国际
湖北交通投资集团有限公司	20.00	3.70	10.00	湖北省	AAA	AAA	中诚信国际
湖南省高速公路集团有限公司	15.00	2.89	2.00	湖南省	AAA	-	联合资信
南京市高淳区建设发展集团有限公司	3.00	3.83	3.00	江苏省	AA	-	中诚信国际
台州市路桥公共资产管理集团有限公司	5.10	3.66	5.00	浙江省	AA+	-	大公国际
重庆发展投资有限公司	5.00	3.35	5.00	重庆	AAA	-	中诚信国际
重庆发展投资有限公司	10.00	3.10	5.00	重庆	AAA	-	中诚信国际
重庆大足工业园区建设发展有限公司	4.80	7.50	5.00	重庆	AA	AA+	联合资信
长沙麓山投资控股集团有限公司	7.50	3.28	3.00	湖南省	AA+	-	上海新世纪
景德镇市城市建设投资集团有限责任公司	2.00	6.26	1.00	江西省	AA	A-1	中证鹏元
江苏银宝控股集团有限公司	1.00	5.60	1.00	江苏省	AA	-	联合资信

发行人名称	发行规模 (亿元)	票面利率 (%)	发行期限	发行地区	主体 评级	债券 评级	评级公司
咸宁市城市建设投资开发有限公司	4.00	4.17	5.00	湖北省	AA	-	中诚信国际
亳州城建发展控股集团有限公司	5.00	3.13	0.74	安徽省	AA	-	中证鹏元
昆明市交通投资有限责任公司	7.40	5.70	0.33	云南省	AAA	-	联合资信
南京钟山资产经营管理集团有限公司	1.20	2.69	0.25	江苏省	AA+	-	上海新世纪
青岛市即墨区城市开发投资有限公司	4.00	3.33	0.74	山东省	AA+	-	中诚信国际
青岛水务集团有限公司	4.00	2.90	0.49	山东省	AA	-	大公国际
肥西县城建设投资(集团)有限公司	6.40	2.78	0.73	安徽省	AA+	-	东方金诚
成都天府水城城乡水务建设有限公司	6.40	7.50	3.00	四川省	AA	AA+	远东资信
浙江象山经济开发区城南开发建设有限公司	9.00	4.47	3.00	浙江省	AA	AA+	东方金诚
常州东方新城建设集团有限公司	10.00	4.00	3.00	江苏省	AA+	-	中诚信国际
济宁城乡振兴开发建设有限公司	2.38	6.60	2.00	山东省	AA	AA+	中证鹏元
济宁城乡振兴开发建设有限公司	2.50	6.80	3.00	山东省	AA	AA+	中证鹏元
海宁市尖山新区开发有限公司	15.00	4.55	3.00	浙江省	AA	AA+	联合资信
江苏恒瑞投资开发有限公司	1.00	7.00	2.00	江苏省	AA	-	联合资信
太仓市城市建设投资集团有限公司	5.00	3.55	3.00	江苏省	AA+	-	中诚信国际
广州开发区投资集团有限公司	4.00	3.60	3.00	广东省	AA+	-	中诚信国际
海盐县国有资产经营有限公司	5.00	3.05	1.00	浙江省	AA+	-	联合资信
漯河市城市投资控股集团有限公司	6.00	6.48	2.00	河南省	AA	AAA	大公国际
义乌市建设投资集团有限公司	6.00	4.00	5.00	浙江省	AA	-	中诚信国际
温州市城市建设发展集团有限公司	5.00	3.40	5.00	浙江省	AAA	-	中诚信国际
温州市城市建设发展集团有限公司	10.00	3.75	5.00	浙江省	AAA	-	中诚信国际
武汉城市建设集团有限公司	11.00	3.54	3.00	湖北省	AAA	AAA	东方金诚
芜湖市建设投资有限公司	5.00	3.63	3.00	安徽省	AA+	-	中诚信国际
焦作城市发展投资(控股)集团有限公司	10.00	6.18	3.00	河南省	AA	-	东方金诚
泰州新开投资发展有限公司	10.30	5.30	5.00	江苏省	AA+	-	中证鹏元
宁海县交通集团有限公司	5.00	4.25	3.00	浙江省	AA	-	联合资信
长沙市望城区城市建设投资集团有限公司	5.40	4.28	7.00	湖南省	AA+	AA+	中诚信国际
南安市园区开发建设集团有限责任公司	4.00	4.50	3.00	福建省	AA	AA+	中证鹏元
嘉兴市嘉秀发展投资控股集团有限公司	4.00	3.88	3.00	浙江省	AA+	-	上海新世纪
商丘市发展投资集团有限公司	4.60	5.00	1.00	河南省	AA+	-	中诚信国际
东阳市交通投资建设集团有限公司	10.00	3.90	5.00	浙江省	AA	-	上海新世纪
南通经济技术开发区控股集团有限公司	6.00	3.35	3.00	江苏省	AAA	AAA	联合资信
中关村发展集团股份有限公司	10.00	3.41	5.00	北京	AAA	-	联合资信
中关村发展集团股份有限公司	5.00	3.19	3.00	北京	AAA	-	联合资信
泉州交通发展集团有限责任公司	5.00	3.13	3.00	福建省	AAA	-	联合资信
重庆浦里开发投资集团有限公司	1.50	7.50	3.00	重庆	AA	-	东方金诚
开封市发展投资集团有限公司	3.50	4.40	2.00	河南省	AA+	-	大公国际

发行人名称	发行规模 (亿元)	票面利率 (%)	发行期限	发行地区	主体 评级	债券 评级	评级公司
汉江国有资本投资集团有限公司	10.00	3.97	5.00	湖北省	AAA	-	东方金诚
泰兴市城市投资发展集团有限公司	5.00	4.50	3.00	江苏省	AA+	-	中诚信国际
平湖市国有资产控股集团有限公司	8.33	3.38	3.00	浙江省	AA+	-	中诚信国际
如皋市交通产业集团有限公司	5.00	4.00	3.00	江苏省	AA+	-	中诚信国际
上饶创新发展产业投资集团有限公司	5.00	4.17	1.00	江西省	AA+	A-1	中诚信国际
驻马店市城乡建设投资集团有限公司	5.00	3.90	1.00	河南省	AA+	-	大公国际
日照城投集团有限公司	5.00	5.67	2.00	山东省	AA+	-	联合资信
嘉兴高新集团有限公司	10.00	3.84	3.00	浙江省	AA+	-	上海新世纪
洛阳城市发展投资集团有限公司	5.00	3.97	3.00	河南省	AA+	-	上海新世纪
重庆市合川工业投资(集团)有限公司	10.00	6.50	5.00	重庆	AA	AA+	联合资信
阜阳投资发展集团有限公司	5.00	4.15	3.00	安徽省	AA+	-	联合资信
镇江交通产业集团有限公司	6.50	4.65	2.00	江苏省	AA+	-	中诚信国际
常州天宁建设发展集团有限公司	5.00	3.88	3.00	江苏省	AA+	-	上海新世纪
临沂城市发展集团有限公司	5.00	3.85	5.00	山东省	AA+	-	中诚信国际
黄石磁湖高科技发展有限公司	5.00	6.98	0.74	湖北省	AA	-	中证鹏元
上海静安置业(集团)有限公司	4.50	2.43	0.25	上海	AA+	-	中诚信国际
天津城市基础设施建设投资集团有限公司	10.00	6.54	0.57	天津	AAA	-	联合资信
湖州莫干山高新集团有限公司	4.68	3.57	1.00	浙江省	AA+	-	联合资信
颍上县慎祥实业发展有限公司	7.50	4.67	3.00	安徽省	AA	AAA	东方金诚
青岛城市建设投资(集团)有限责任公司	5.20	3.73	3.00	山东省	AAA	-	联合资信
青岛城市建设投资(集团)有限责任公司	5.00	3.29	3.00	山东省	AAA	-	联合资信
浙江兴上合城市开发集团有限公司	2.68	4.95	3.00	浙江省	AA+	-	中证鹏元
乌鲁木齐昆仑环保集团有限公司	2.00	3.90	5.00	新疆维吾尔自治区	AA	AAA	中诚信国际
杭州临平城市建设集团有限公司	10.00	3.85	5.00	浙江省	AAA	-	上海新世纪
昆山银桥控股集团有限公司	5.70	3.07	1.00	江苏省	AA+	-	上海新世纪
天台县国有资本运营有限公司	7.10	4.97	3.00	浙江省	AA	-	中诚信国际
海盐县国有资产经营有限公司	10.00	4.20	5.00	浙江省	AA+	-	联合资信
无锡市城南建设投资发展有限公司	10.00	3.95	3.00	江苏省	AA+	-	中诚信国际
岳阳市城市建设投资集团有限公司	4.60	3.28	1.00	湖南省	AA+	-	大公国际
江苏瑞海投资控股集团有限公司	10.00	4.60	5.00	江苏省	AA+	-	上海新世纪
睢宁县润企投资有限公司	8.00	4.27	7.00	江苏省	AA	AAA	上海新世纪
安徽当涂经济开发区建设投资有限责任公司	6.00	4.50	7.00	安徽省	AA-	AAA	中诚信国际
江东控股集团有限责任公司	6.90	3.68	3.00	安徽省	AA+	-	大公国际
扬州市城建国有资产控股(集团)有限责任公司	9.00	3.25	3.00	江苏省	AAA	AAA	东方金诚
无锡市太湖新城发展集团有限公司	6.00	3.69	3.00	江苏省	AAA	AAA	联合资信
北京实创科技园开发建设股份有限公司	3.00	4.78	3.00	北京	AA+	-	联合资信



发行人名称	发行规模 (亿元)	票面利率 (%)	发行期限	发行地区	主体 评级	债券 评级	评级公司
北京实创科技园开发建设股份有限公司	3.20	4.35	3.00	北京	AA+	-	联合资信
宁德市交通投资集团有限公司	3.40	3.20	2.00	福建省	AA+	-	联合资信
张家界市经济发展投资集团有限公司	10.00	6.50	3.00	湖南省	AA	AA	联合资信
上饶投资控股集团有限公司	10.00	3.13	1.00	江西省	AAA	A-1	东方金诚
南通沿海开发集团有限公司	6.30	3.85	3.00	江苏省	AAA	-	中诚信国际
重庆市涪陵国有资产投资经营集团有限公司	8.00	3.93	5.00	重庆	AA+	-	中诚信国际
南京软件谷发展有限公司	3.00	2.98	0.47	江苏省	AA	-	中诚信国际
徐州市交通控股集团有限公司	4.00	2.64	0.74	江苏省	AA+	-	联合资信
厦门海沧投资集团有限公司	5.00	2.94	0.72	福建省	AA+	-	中诚信国际
青岛国信发展(集团)有限责任公司	5.00	2.78	0.53	山东省	AAA	-	联合资信
赣州建控投资控股集团有限公司	7.00	4.69	1.00	江西省	AA+	-	中诚信国际
杭州良渚文化城集团有限公司	4.00	3.68	5.00	浙江省	AA+	-	中诚信国际
阜阳投资发展集团有限公司	8.00	3.31	1.00	安徽省	AA+	-	联合资信
福州新区开发投资集团有限公司	5.00	3.54	5.00	福建省	AAA	-	上海新世纪
龙口市港城投资开发建设集团有限公司	6.00	5.20	5.00	山东省	AA+	AA+	联合资信
景德镇陶文旅控股集团有限公司	7.00	6.98	1.00	江西省	AA+	-	东方金诚
泰州东部新城发展集团有限公司	4.80	5.50	3.00	江苏省	AA	AA+	远东资信
南京江北新区铁路建设投资有限责任公司	5.00	3.50	2.00	江苏省	AA	AAA	上海新世纪
郑州市郑汴开发建设有限公司	8.00	4.50	6.00	河南省	AA+	AA+	中证鹏元
义乌市国有资本运营有限公司	13.00	3.00	0.47	浙江省	AA+	-	中诚信国际
嵊州市城市建设投资发展集团有限公司	3.90	4.68	7.00	浙江省	AA	AA+	上海新世纪
科学城(广州)投资集团有限公司	10.00	3.45	6.00	广东省	AA+	AAA	中证鹏元
安庆皖江高科技投资发展有限公司	8.00	5.20	5.00	安徽省	AA	AAA	中证鹏元
河南省豫资城乡一体化建设发展有限公司	10.00	3.38	3.00	河南省	AAA	-	中诚信国际
福建漳龙集团有限公司	10.00	3.65	5.00	福建省	AA+	-	联合资信
淮南市产业发展(集团)有限公司	3.50	5.78	3.00	安徽省	AA	AAA	上海新世纪
黄石市城市发展投资集团有限公司	10.00	5.00	3.00	湖北省	AA+	-	中证鹏元
深圳市地铁集团有限公司	16.00	3.10	3.00	广东省	AAA	-	中诚信国际
临沂城市发展集团有限公司	7.30	3.68	5.00	山东省	AA+	-	中诚信国际
江阴市公有资产经营有限公司	4.00	2.89	1.00	江苏省	AA+	-	联合资信
陕西省水务集团有限公司	10.00	3.39	1.00	陕西省	AA	-	上海新世纪
咸宁高新投资集团有限公司	6.00	4.47	1.00	湖北省	AA	-	上海新世纪
宿州市城市建设投资集团(控股)有限公司	9.80	4.38	3.00	安徽省	AA+	-	联合资信
建安投资控股集团有限公司	10.00	4.20	2.00	安徽省	AA+	-	中诚信国际
丹阳投资集团有限公司	5.00	3.54	0.74	江苏省	AA+	-	上海新世纪

数据来源: Wind 资讯, 远东资信整理

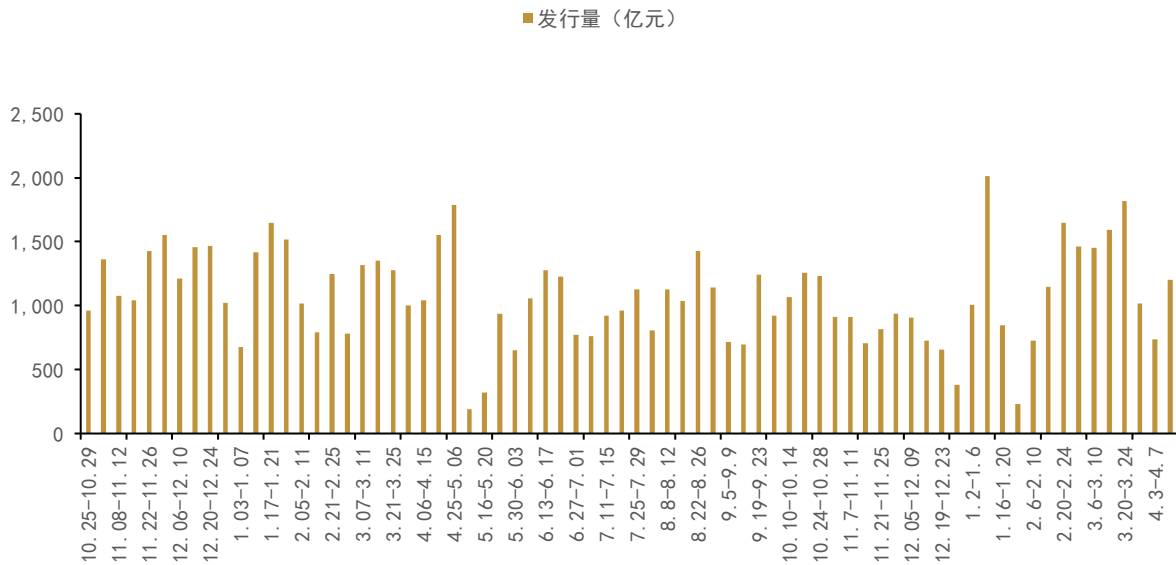


图 6：周度城投债发行规模（2021.10.25-2023.4.14）

数据来源：Wind 资讯，远东资信整理

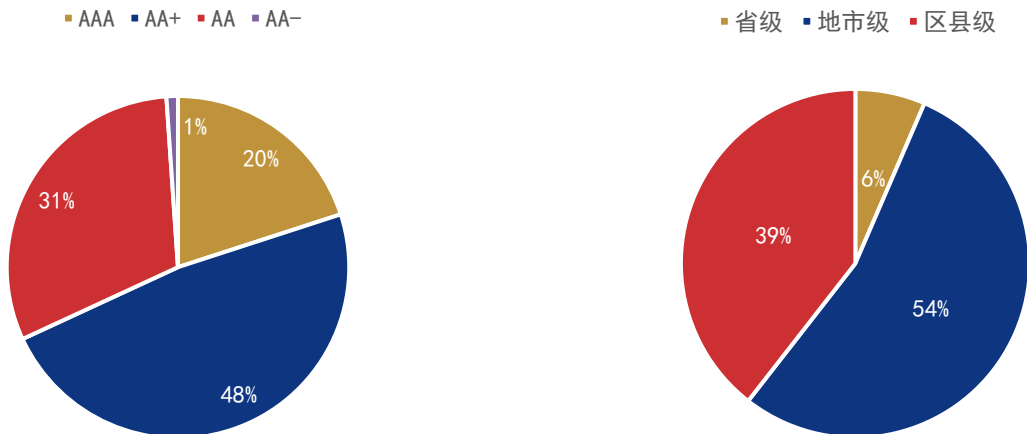


图 7：上周各类主体级别发债城投企业数量占比

数据来源：Wind 资讯，远东资信整理

图 8：上周各类行政级别发债城投企业数量占比

### （三）评级调整情况

据截至 4 月 14 日的 Wind 统计，上周无城投债发行主体评级发生级别调整。

### （四）债券成交价异常波动情况

上周，城投债成交价异常波动数量较多，详见下表。

**表 3：上周城投债成交价异常波动情况表**

发行人	债券名称	债项评级	票息	偏离幅度	剩余期限	省份
湖州市城市投资发展集团有限公司	23 湖州城投 PPN003	-	3.88%	28.04BP	2.9753+2Y	浙江省
荆门市城市建设投资有限公司	22 荆门城投 MTN002	-	3.7%	39.23BP	2.0411+2Y	湖北省
漯河市城市投资控股集团有限公司	22 漯河城投 MTN001	AAA	6.9%	96.84BP	1.0438+1Y	河南省
蚌埠市城市投资控股有限公司	22 蚌埠城投 PPN001	-	4.43%	20.65BP	2.5945Y	安徽省
东台市城市建设投资发展集团有限公司	23 东台城投 PPN002	-	4.78%	46.24BP	1.9397+1Y	江苏省
西宁城市投资管理有限公司	22 西宁城投 MTN002	-	6.0%	47.62BP	1.0192Y	青海省
日照城投集团有限公司	23 日照城投 PPN003	-	4.38%	52.33BP	1.9945Y	山东省
银川市城市建设投资控股有限公司	23 银川城投 MTN001	-	6.3%	21.28BP	1.7699+1Y	宁夏回族自治区
沛县城市投资开发有限公司	23 沛县城投 PPN002	-	4.07%	25.42BP	0.9342Y	江苏省
阜宁县城市发展投资集团有限公司	21 阜宁城投 PPN001	-	6.95%	76.71BP	1.1397Y	江苏省
邵阳市城市建设投资经营集团有限公司	23 邵阳城投 PPN001	-	6.4%	71.19BP	1.7616Y	湖南省
泰州市金东城市建设投资集团有限公司	23 金东城投 PPN001	-	5.82%	23.78BP	1.9616+1Y	江苏省
孝感市城市建设投资公司	22 孝感城投 PPN001	-	4.0%	32.62BP	1.7753Y	湖北省

数据来源：Wind 资讯，远东资信整理

### 【作者简介】

张妍，伦敦国王学院金融学硕士，远东资信研究与发展部研究员。  
张悦，对外经济贸易大学金融硕士，远东资信研究与发展部助理研究员（实习生）。

### 【关于远东】

远东资信评估有限公司（简称“远东资信”）成立于1988年2月15日，是中国第一家社会化专业资信评估机构。作为中国评级行业的开创者和拓荒人，远东资信开辟了信用评级领域多个第一和多项创新业务，为中国评级行业培养了大量专业人才，并多次参与中国人民银行、国家发改委和中国证监会等部门的监管文件起草工作。

远东资信资质完备，拥有中国人民银行、国家发改委、中国证监会、中国银行间市场交易商协会和中国保险资产管理业协会等政府监管部门和行业自律机构认定的全部信用评级资质。



### 远东资信评估有限公司

网址：[www.sfecr.com](http://www.sfecr.com)

#### 北京总部

地址：北京市东城区东直门南大街11号中汇广场B座11层  
电话：010-5727 7666

#### 上海总部

地址：上海市杨浦区大连路990号海上海新城9层  
电话：021-6510 0651

### 【免责声明】

本报告由远东资信提供。报告引用的相关资料均为已公开信息，远东资信进行了合理审慎的核查，但不应视为远东资信对引用资料的真实性及完整性提供了保证。

远东资信对报告内容保持客观中立态度。报告中的任何表述，均应严格从经济学意义上理解，并不含有任何道德偏见、政治偏见或其他偏见，远东资信对任何基于这些偏见角度理解所可能引起的后果不承担任何责任。报告内容仅供读者参考，但并不构成投资建议。

本报告版权归远东资信所有，未经许可，任何机构或个人不得以任何形式进行修改、复制、销售和发表。如需转载或引用，需注明出处，且不得篡改或歪曲。

我司对于本声明条款具有修改和最终解释权。