

作者：张妍、张悦  
邮箱：research@fecr.com.cn

## 企业债发行审核职责划转，助力债市功能更好发挥 (4.17-4.21)

### 一、上周(4.17-4.21)地方政府债券动态

#### (一) 政策

##### 1. 地方政策

4月19日，运城市政府官网发布《运城市2022年全市和市本级预算执行情况与2023年全市和市本级预算草案的审查结果报告》。报告指出，2023年财政工作建议“跟踪审计整改，加强债务管理，进一步筑牢风险底线。建立健全审计和整改长效机制，加强对重大政策措施落实、重点支出和重大投资项目的审计监督力度，持续提升监督质效。推动做细做实项目储备，强化政府债券“借用管还”全流程管理，加快债券资金的支出进度，尽快形成实物工作量。进一步压实主体责任，完善政府债务常态化监控和预警机制，严格执行政府债务余额限额管理制度，积极稳妥化解债务存量，坚决遏制隐性债务增量。全面落实市人民政府向市人大常委会报告地方政府债务管理制度及定期向社会公开制度，切实增强债务管理透明度”。

#### (二) 发行与到期

##### 1. 发行

根据Wind资讯数据，上周地方政府债发行34只，合计1079.87亿元。其中，一般债7只，占比为38.5%；专项债27只，占比为61.5%；再融资债9只，占比48.64%；新增债25只，占比51.36%。截至4月21日，今年累计发行地方债合计25474.14亿元。

分地区看，上周共有11个省份发行地方债，包括重庆、吉林省、山西省、广西壮族自治区、贵州省、黑龙江省、北京、山东省、内蒙古自治区、辽宁省和广东省，其中山东省的一般债和辽宁省的专项债发行居多。

上周发行地方政府债的募集资金用途主要由财政部门纳入政府性基金预算管理，拟专项用于募投项目的项目建设等。

上周发行地方政府债发行的债券级别全部为AAA级别。

从发行期限看，上周地方债发行期限包括3年期、5年期、7年期、10年期、15年期、20年期、30年期，加权平均发行期限为11.92年，其中以10年期为主，发行规模占比为33.77%。其中，一般债券平均发行期限为3.0年，专项债券平均发行期限为14.07年；再融资债平均发行期限9.79年。

上周地方政府债加权平均发行利率（按发行额加权）为2.98%。上周10年期国债的日均到期收益率（按简单平均）为2.83%，新发行的10年期地方政府债的平均票面利率（按简单平均）为2.96%，平均发行利差为13BP。

##### 2. 到期

上周地方政府债正常到期 23 只，合计 1755.70 亿元，地方政府债净融资额-675.84 亿元。

表 1：上周地方政府债发行简表

证券简称	发行规模 (亿元)	票面利率 (%)	发行期限 (年)	债券评级	特殊条款	债券类型
23 吉林债 06	6.55	2.59	3.00	AAA		一般债
23 重庆债 12	28.21	3.08	15.00	AAA		专项债
23 重庆债 13	14.60	3.15	20.00	AAA		专项债
23 重庆债 14	19.58	3.30	30.00	AAA		专项债
23 广西债 10	84.00	2.93	10.00	AAA	债券提前偿还	专项债
23 黑龙江债 14	90.00	2.98	10.00	AAA	债券提前偿还	专项债
23 山东债 27	6.90	2.90	7.00	AAA		专项债
23 山东债 23	1.15	2.90	7.00	AAA		专项债
23 山东债 25	4.00	2.93	10.00	AAA		专项债
23 山东债 24	1.37	2.93	10.00	AAA		专项债
23 山东债 26	45.14	3.31	30.00	AAA		专项债
23 内蒙古债 04	1.41	2.98	10.00	AAA		专项债
23 内蒙古债 07	8.37	2.98	10.00	AAA		专项债
23 内蒙古债 05	10.92	3.12	15.00	AAA		专项债
23 内蒙古债 08	6.78	3.12	15.00	AAA		专项债
23 内蒙古债 06	12.52	3.20	20.00	AAA		专项债
23 内蒙古债 09	5.00	3.20	20.00	AAA		专项债
23 辽宁债 14	150.00	2.98	10.00	AAA	债券提前偿还	专项债
23 深圳债 10	11.30	2.87	7.00	AAA		专项债
23 深圳债 12	2.00	3.07	15.00	AAA	债券提前偿还	专项债
23 深圳债 11	2.80	3.07	15.00	AAA		专项债
23 深圳债 15	2.20	3.15	20.00	AAA	债券提前偿还	专项债
23 深圳债 14	11.23	3.15	20.00	AAA	债券提前偿还	专项债
23 深圳债 13	26.95	3.15	20.00	AAA		专项债
23 深圳债 16	1.60	3.15	20.00	AAA	债券提前偿还	专项债
23 重庆债 15	34.57	2.78	5.00	AAA		再融资债
23 吉林债 05	27.57	2.59	3.00	AAA		再融资债
23 吉林债 04	6.93	2.59	3.00	AAA		再融资债
23 山西债 18	36.30	2.59	3.00	AAA		再融资债
23 山西债 19	36.30	2.93	10.00	AAA		再融资债
23 贵州债 09	88.87	2.95	7.00	AAA		再融资债
23 贵州债 10	76.41	3.36	30.00	AAA		再融资债
23 北京 13	12.10	2.59	3.00	AAA		再融资债
23 山东债 28	206.23	2.90	7.00	AAA		再融资债

数据来源：Wind 资讯，远东资信整理

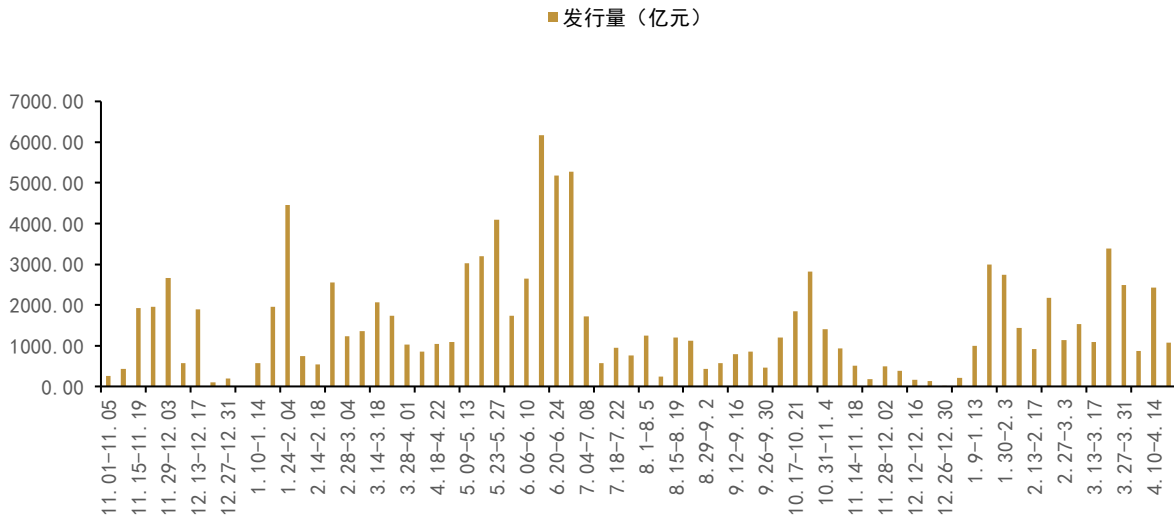


图1：周度地方政府债发行规模（2021.11.01-2023.4.21）

数据来源：Wind 资讯，远东资信整理

■ 3年 ■ 5年 ■ 7年 ■ 10年 ■ 15年 ■ 20年 ■ 30年

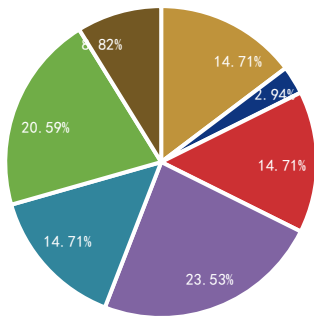


图2：上周地方政府债发行期限分布

数据来源：Wind 资讯，远东资信整理

■ 发行量 ■ 到期偿还量 ■ 净融资额

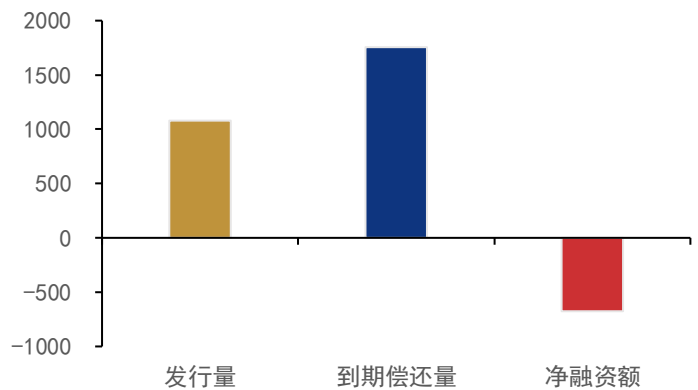


图3：上周地方政府债发行量、到期偿还量、净融资额规模（单位：亿元）

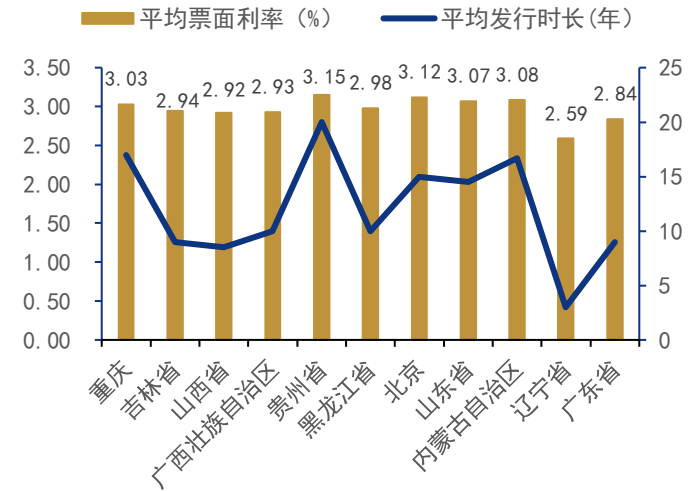
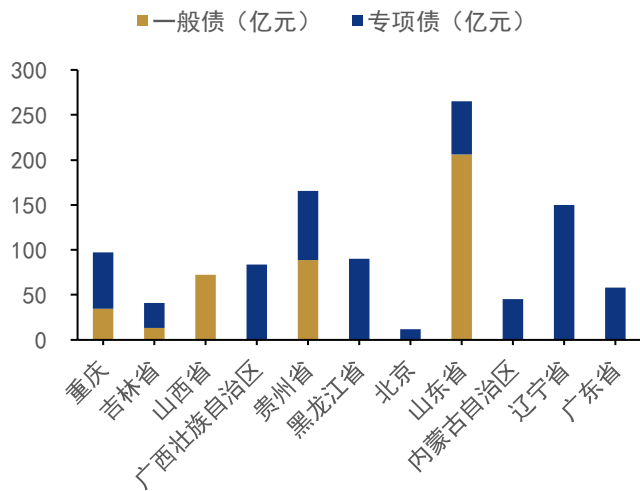


图4：上周地方政府债一般债、专项债发行规模

图5：上周地方政府债加权平均票面利率与加权平均发行期限

数据来源：Wind 资讯，远东资信整理

## 二、上周（4.17-4.21）城投债动态

### （一）政策

#### 1. 国家政策

4月21日，中国证监会、国家发改委发布关于企业债券发行审核职责划转过渡期工作安排的公告。自公布之日起施行。根据公告，为确保企业债券发行审核职责划转工作的有序衔接和平稳过渡，设置自该公告发布之日起6个月时间为过渡期，过渡期内企业债券受理审核、发行承销、登记托管等安排保持不变。过渡期内，中国证监会指定中央结算公司负责受理工作，中央结算公司、交易商协会负责审核工作。对于已受理未注册的企业债券申请，继续由中央结算公司、交易商协会推进相关工作。中国证监会及其派出机构、证券交易所、登记结算机构、中国证券业协会等依法履行对企业债券的监管和风险控制职责，参照公司债券做好企业债券日常监管、稽查执法和风险控制相关工作。

#### 2. 地方政策

4月20日，湖南省益阳市财政局，发文称**严格管控平台公司新增债务，督促平台公司不得新增政府隐性债务**。牵头打好全市防范化解风险阻击战，牢牢守住“隐性债务不新增、三保资金不断链、风险等级不升级、重大风险事件不发生”的底线。坚决遏制新增隐性债务。严格落实有关文件要求，对属于违规举债和超越财政承受能力的项目坚决不予立项，严格预算约束，项目不得超预算实施。对政府投资项目，按“轻重缓急、分批实施”的原则，结合当地财力水平量力而行，统筹安排，分步实施。严格管控平台公司新增债务，督促平台公司不得新增政府隐性债务。落实隐性债务化解部门责任制。坚持“谁形成，谁化解”原则，压实部门化债责任，形成责任共担、协同化解的工作机制。

### （二）发行与到期

根据 Wind 城投债统计口径，上周城投债券发行 244 只，合计 1719.03 亿元。截至 4 月 21 日，今年累计发行城投债 3020 只、20731.83 亿元。上周城投债到期 131 只，到期偿还量 823.26 亿元，净融资额 391.41 亿元。

上周城投债发行时主体级别中，AA 家数占比 30%，AA+家数占比 52%，AAA 家数占比 17%；债项级别中，A-1 和 AA 只数占比 2.05%，AA+只数占比 9.84%，AAA 只数占比 6.15%，无级别占比 81.97%。

上周发债主体行政级别主要为区县级，发行占比 45%。

上周 3 年期国债的日均到期收益率（按简单平均）为 2.50%，新发行的 3 年期城投债的平均票面利率（按简单平均）为 4.69%，发行利差为 219BP。

表 2：上周城投债发行简表

发行人名称	发行规模 (亿元)	票面利率 (%)	发行期限	发行地区	主体 评级	债券 评级	评级公司
蚌埠市国有资本运营控股集团有限公司	5.00	4.07	3.00	安徽省	AA+	AA+	东方金诚
泰州华信药业投资有限公司	7.90	5.78	5.00	江苏省	AA+	-	上海新世纪
上饶创新发展产业投资集团有限公司	7.65	6.50	5.00	江西省	AA+	-	中诚信国际
南京滨江投资发展有限公司	11.00	4.20	1.00	江苏省	AA+	AA+	上海新世纪
郑州路桥建设投资集团有限公司	3.00	7.00	2.00	河南省	AA	-	中诚信国际
绵阳市投资控股(集团)有限公司	10.00	5.68	5.00	四川省	AA+	-	联合资信
十堰国有资本投资运营集团有限公司	5.00	3.95	5.00	湖北省	AA	-	中诚信国际
台州循环经济发展有限公司	10.00	3.67	3.00	浙江省	AA+	-	中诚信国际
重庆长寿投资发展集团有限公司	5.00	6.50	5.00	重庆	AA+	-	东方金诚
淮安市白马湖投资发展有限公司	5.00	4.28	1.00	江苏省	AA	-	东方金诚
江苏腾海投资控股集团有限公司	5.00	4.00	1.00	江苏省	AA	-	联合资信
重庆市合川城市建设投资(集团)有限公司	5.00	5.90	2.00	重庆	AA+	-	联合资信
衢州市衢江控股集团有限公司	5.00	4.00	3.00	浙江省	AA	-	联合资信
东莞市交通投资集团有限公司	5.00	2.48	0.49	广东省	AAA	-	中诚信国际
南昌市政公用集团有限公司	10.00	2.32	0.27	江西省	AAA	-	东方金诚
武汉城市建设集团有限公司	8.00	2.74	0.74	湖北省	AAA	-	东方金诚
淮北市建投控股集团有限公司	8.00	3.90	0.74	安徽省	AA+	-	联合资信
三明市投资发展集团有限公司	3.00	2.80	0.74	福建省	AA	-	中诚信国际
常州投资集团有限公司	5.00	2.47	0.49	江苏省	AA+	-	上海新世纪
嘉兴市湘家荡发展投资集团有限公司	3.00	2.72	0.74	浙江省	AA	-	中证鹏元
广州开发区投资集团有限公司	5.00	2.61	0.49	广东省	AA+	-	中诚信国际
南通沿海开发集团有限公司	10.00	2.48	0.25	江苏省	AAA	-	中诚信国际
天津滨海新区建设投资集团有限公司	5.00	6.92	0.49	天津	AAA	-	联合资信
兴化市城市建设投资有限公司	5.20	4.77	1.00	江苏省	AA	-	中诚信国际
平顶山市融城发展投资集团有限公司	4.00	6.16	1.00	河南省	AA	-	联合资信
广西柳州市建设投资开发有限责任公司	10.99	7.50	3.00	广西壮族自治区	AA	-	联合资信
海安市城建开发投资集团有限公司	10.00	4.58	5.00	江苏省	AA+	-	中证鹏元

发行人名称	发行规模 (亿元)	票面利率 (%)	发行期限	发行地区	主体 评级	债券 评级	评级公司
扬州新材料投资集团有限公司	5.00	4.92	3.00	江苏省	AA	-	中证鹏元
商丘市古城保护开发建设有限公司	5.00	6.50	1.00	河南省	AA	A-1	东方金诚
滁州市城市投资控股集团有限公司	15.00	3.67	5.00	安徽省	AA+	-	大公国际
长兴城市建设投资集团有限公司	10.00	4.60	5.00	浙江省	AA+	-	中诚信国际
镇江文化旅游产业集团有限责任公司	4.00	6.38	3.00	江苏省	AA+	-	联合资信
湖州市城市投资发展集团有限公司	15.00	3.60	5.00	浙江省	AA+	-	大公国际
昆山滨湖新城集团有限公司	5.80	4.29	3.00	江苏省	AA	-	上海新世纪
新沂市交通投资有限公司	5.00	6.50	3.00	江苏省	AA	-	中诚信国际
嘉善县国有资产投资集团有限公司	8.00	3.60	5.00	浙江省	AA+	-	上海新世纪
浙江西塘旅游文化发展有限公司	5.00	4.20	3.00	浙江省	A	AA+	上海新世纪
承德市国控投资集团有限责任公司	10.00	5.20	3.00	河北省	AA+	AA+	大公国际
承德市国控投资集团有限责任公司	10.00	4.30	3.00	河北省	AA+	AA+	大公国际
盐城高新区投资集团有限公司	5.00	4.90	2.00	江苏省	AA+	-	中诚信国际
景德镇市城市建设投资集团有限责任公司	10.00	7.30	1.00	江西省	AA	A-1	中证鹏元
淮南市国有联合投资发展集团有限公司	6.00	4.20	5.00	江苏省	AA+	-	东方金诚
天津星城投资发展有限公司	7.00	7.50	2.00	天津	AA	-	东方金诚
淄博般阳城市资产经营有限公司	4.00	7.00	3.00	山东省	AA	-	中证鹏元
安徽建工集团控股有限公司	5.00	4.20	3.00	安徽省	AA+	-	中诚信国际
福建漳龙集团有限公司	10.00	3.64	3.00	福建省	AA+	-	联合资信
衡阳市城市建设投资有限公司	10.00	4.15	5.00	湖南省	AA+	-	联合资信
四川高速公路建设开发集团有限公司	16.00	3.12	3.00	四川省	AAA	-	中诚信国际
武汉洪山大学之城国资投资集团有限公司	4.00	4.44	2.00	湖北省	AA+	-	联合资信
新乡投资集团有限公司	5.00	3.50	5.00	河南省	AA+	-	联合资信
徐州市产城发展集团有限公司	5.80	3.35	3.00	江苏省	AAA	-	大公国际
盐城市交通投资建设控股集团有限公司	10.00	5.00	2.00	江苏省	AA+	-	联合资信
余姚市城市建设投资发展有限公司	5.00	4.18	3.00	浙江省	AA+	AA+	中诚信国际
江苏先行控股集团有限公司	15.00	3.39	2.00	江苏省	AA+	-	上海新世纪
青岛胶州城市发展投资有限公司	10.00	4.23	2.00	山东省	AA+	-	中诚信国际
景德镇市国资运营投资控股集团有限公司	10.00	6.64	3.00	江西省	AA+	-	联合资信
长沙先导投资控股集团有限公司	5.00	3.48	5.00	湖南省	AAA	-	中诚信国际
重庆九龙园高新产业集团有限公司	1.70	6.26	3.00	重庆	AA	-	联合资信
邹城市城资控股集团有限公司	5.20	7.50	3.00	山东省	AA+	-	中证鹏元
江苏高淳经济开发区开发集团有限公司	5.00	3.54	1.00	江苏省	AA	-	中诚信国际
伟驰控股集团有限公司	4.00	3.30	1.00	江苏省	AA+	-	中诚信国际
镇江交通产业集团有限公司	5.00	3.41	0.98	江苏省	AA+	-	中诚信国际
长沙市雨花城市建设投资集团有限公司	15.00	3.70	5.00	湖南省	AA+	-	大公国际
如皋市经济贸易开发有限公司	5.00	3.55	1.00	江苏省	AA+	-	东方金诚

发行人名称	发行规模 (亿元)	票面利率 (%)	发行期限	发行地区	主体 评级	债券 评级	评级公司
洛阳城乡建设投资集团有限公司	5.00	4.54	2.00	河南省	AA+	-	中诚信国际
常德市城市建设投资集团有限公司	4.50	4.78	5.00	湖南省	AA+	-	东方金诚
青岛地铁集团有限公司	6.70	2.90	1.00	山东省	AAA	-	联合资信
天津市北辰区建设开发有限公司	2.50	7.50	3.00	天津	AA+	-	东方金诚
济南历下控股集团有限公司	6.00	4.10	3.00	山东省	AA+	-	东方金诚
东阳市国有资产投资有限公司	15.00	3.80	3.00	浙江省	AA+	-	上海新世纪
重庆市兴荣控股集团有限公司	8.00	6.79	5.00	重庆	AA	-	联合资信
常州滨湖建设发展集团有限公司	4.70	2.75	0.25	江苏省	AA+	-	大公国际
桂林新城投资开发集团有限公司	3.70	6.85	0.74	广西壮族自治区	AA	-	大公国际
江西省交通投资集团有限责任公司	20.00	2.39	0.74	江西省	AAA	-	联合资信
南京浦口交通建设集团有限公司	5.50	2.94	0.57	江苏省	AA	-	上海新世纪
南阳投资集团有限公司	2.00	3.00	0.74	河南省	AA+	-	联合资信
上饶市国有资产经营集团有限公司	10.00	3.37	0.74	江西省	AA+	-	中诚信国际
天津滨海新区建设投资集团有限公司	10.00	6.73	0.44	天津	AAA	-	联合资信
天津城市基础设施建设投资集团有限公司	10.00	6.70	0.66	天津	AAA	-	联合资信
天津泰达投资控股有限公司	8.20	6.97	0.74	天津	AAA	-	中诚信国际
西安高新控股有限公司	12.00	3.39	0.74	陕西省	AAA	-	中诚信国际
岳阳惠临投资发展有限公司	4.00	6.50	0.74	湖南省	AA	-	中证鹏元
张家港经开区控股集团有限公司	1.70	2.60	0.74	江苏省	AA+	-	中诚信国际
珠海水务环境控股集团有限公司	4.00	2.60	0.63	广东省	AA+	-	中诚信国际
兴化市东南城市建设投资有限公司	2.00	7.00	3.00	江苏省	AA	-	中证鹏元
丰城发展投资控股集团有限公司	10.00	5.00	2.00	江西省	AA+	AA+	联合资信
黄石市城市发展投资集团有限公司	5.00	4.97	1.00	湖北省	AA+	-	中证鹏元
张家港经开区控股集团有限公司	10.00	3.70	3.00	江苏省	AA+	-	中诚信国际
河源市润业投资有限公司	2.00	3.93	5.00	广东省	AA	-	联合资信
无锡华阔经济贸易发展有限公司	4.88	4.23	2.00	江苏省	AA	AA+	联合资信
绍兴市越城区城市发展建设集团有限公司	9.90	4.02	5.00	浙江省	AA+	-	上海新世纪
江苏建秋高科集团有限公司	2.00	5.48	3.00	江苏省	AA	-	联合资信
固镇县国有资本投资运营(集团)有限公司	4.00	4.40	5.00	安徽省	AA	AAA	中证鹏元
无锡市滨湖城市投资发展集团有限公司	9.00	3.65	3.00	江苏省	AA+	-	联合资信
重庆市合川城市建设投资(集团)有限公司	3.00	4.89	1.00	重庆	AA+	-	联合资信
伊川财源实业投资有限责任公司	6.00	6.50	2.00	河南省	AA	-	中证鹏元
南通圆宏控股集团有限公司	8.80	3.77	3.00	江苏省	AA+	-	中诚信国际
常州溪城现代农业发展有限公司	2.40	5.20	3.00	江苏省	AA	AA+	中证鹏元
常州溪城现代农业发展有限公司	0.60	4.80	2.00	江苏省	AA	AA+	中证鹏元
青岛海洋投资集团有限公司	3.00	4.20	1.00	山东省	AA+	-	联合资信
舟山市定海城区建设开发有限公司	5.00	4.96	3.00	浙江省	AA	-	中证鹏元
驻马店市产业投资集团有限公司	2.00	6.50	2.00	河南省	AA+	-	联合资信
浙江西塘实业有限公司	5.00	4.20	5.00	浙江省	AA	AA+	上海新世纪

发行人名称	发行规模 (亿元)	票面利率 (%)	发行期限	发行地区	主体 评级	债券 评级	评级公司
建安投资控股集团有限公司	6.00	4.30	3.00	安徽省	AA+	-	中诚信国际
成都市瀚宇投资有限公司	6.00	6.50	7.00	四川省	AA	AAA	中证鹏元
海南省发展控股有限公司	10.00	3.20	5.00	海南省	AAA	AAA	联合资信
深圳市地铁集团有限公司	23.00	3.24	5.00	广东省	AAA	AAA	中诚信国际
深圳市地铁集团有限公司	10.00	3.05	3.00	广东省	AAA	AAA	中诚信国际
武汉高科国有控股集团有限公司	8.00	3.20	1.00	湖北省	AA+	-	中诚信国际
泰州海陵城市发展集团有限公司	6.10	4.79	3.00	江苏省	AA+	-	中证鹏元
汉江国有资本投资集团有限公司	10.00	3.36	5.00	湖北省	AAA	-	东方金诚
海南省发展控股有限公司	5.00	3.48	2.00	海南省	AAA	AAA	联合资信
广西交通投资集团有限公司	15.00	3.50	3.00	广西壮族自治区	AAA	-	联合资信
徐州市新盛投资控股集团有限公司	6.20	3.24	5.00	江苏省	AAA	-	联合资信
长沙雨花经开开发建设有限公司	11.30	3.99	5.00	湖南省	AA	-	上海新世纪
蜀道投资集团有限责任公司	20.00	3.12	3.00	四川省	AAA	-	中诚信国际
绍兴市柯桥区国有资产投资经营集团有限公司	20.79	3.41	3.00	浙江省	AA+	-	中诚信国际
晋城市国有资本投资运营有限公司	5.00	3.96	3.00	山西省	AA+	-	中诚信国际
湖南城际铁路有限公司	10.00	3.30	3.00	湖南省	AA+	AA+	东方金诚
景德镇陶文旅控股集团有限公司	10.00	6.00	3.00	江西省	AA+	-	东方金诚
杭州之江城市建设投资集团有限公司	10.00	3.30	5.00	浙江省	AA+	-	上海新世纪
天津城市基础设施建设投资集团有限公司	5.00	7.60	1.00	天津	AAA	-	联合资信
淮安开发控股有限公司	10.00	4.77	2.00	江苏省	BBB-	-	中诚信国际
廊坊市投资控股集团有限公司	1.00	4.50	3.00	河北省	AA	-	中诚信国际
青岛黄岛发展(集团)有限公司	5.00	4.38	2.00	山东省	AA+	-	上海新世纪
曹妃甸国控投资集团有限公司	12.00	6.50	3.00	河北省	AA+	-	东方金诚
青岛全球财富中心开发建设有限公司	10.00	4.20	4.00	山东省	AA+	-	中诚信国际
青岛市北建设投资集团有限公司	6.00	4.40	3.00	山东省	AA+	-	中诚信国际
北京怀柔科学城建设发展有限公司	6.00	3.08	1.00	北京	AA+	-	上海新世纪
杭州临江投资发展有限公司	10.00	3.70	3.00	浙江省	AA+	-	联合资信
成都武侯资本投资管理集团有限公司	8.00	3.78	5.00	四川省	AA+	-	联合资信
黄石市众邦城市住房投资有限公司	2.50	6.35	1.00	湖北省	AA	-	中诚信国际
阜阳投资发展集团有限公司	10.00	2.95	0.74	安徽省	AA+	-	联合资信
杭州良渚文化城集团有限公司	4.00	2.84	0.74	浙江省	AA+	-	中诚信国际
南京未来科技城经济发展有限公司	2.50	2.92	0.68	江苏省	AA	-	大公国际
南通高新控股集团有限公司	5.00	2.73	0.21	江苏省	AA+	-	中诚信国际
上海市北高新(集团)有限公司	5.00	2.50	0.73	上海	AAA	-	上海新世纪
绍兴市上虞区国有资本投资运营有限公司	6.30	2.85	0.74	浙江省	AA+	-	东方金诚
云南省水利水电投资有限公司	3.00	6.30	0.49	云南省	AA+	-	联合资信
浙江金汇五金产业集团有限公司	4.00	3.00	0.49	浙江省	AA	-	上海新世纪
海盐县国有资产经营有限公司	4.10	2.51	0.33	浙江省	AA+	-	联合资信
上海张江(集团)有限公司	10.00	2.34	0.52	上海	AAA	-	上海新世纪



发行人名称	发行规模 (亿元)	票面利率 (%)	发行期限	发行地区	主体 评级	债券 评级	评级公司
青岛金水控股集团有限公司	5.00	6.50	0.74	山东省	AA+	-	联合资信
邹城市城资控股集团有限公司	2.50	7.50	3.00	山东省	AA+	-	中证鹏元
高邮市水务产业投资集团有限公司	7.25	4.89	3.00	江苏省	AA	-	东方金诚
九江市置地投资有限公司	5.00	4.10	3.00	江西省	AA	-	东方金诚
开封市新宋风建设投资有限公司	3.60	6.70	3.00	河南省	AA	AA+	联合资信
柳州市城市投资建设发展有限公司	4.88	7.50	5.00	广西壮族自治区	AA+	-	联合资信
天津滨海新区建设投资集团有限公司	11.00	7.20	0.74	天津	AAA	-	联合资信
如皋市经济贸易开发有限公司	8.50	4.56	3.00	江苏省	AA+	-	东方金诚
海宁市袁溪实业有限公司	10.00	4.50	3.00	浙江省	AA	AA+	东方金诚
江苏高淳经济开发区开发集团有限公司	4.10	3.95	1.00	江苏省	AA	-	中诚信国际
北京未来科学城发展集团有限公司	15.00	3.50	5.00	北京	AAA	-	东方金诚
成都交子公园金融商务区投资开发有限责任公司	10.00	3.80	3.00	四川省	AA	-	东方金诚
武汉市江岸国有资产经营管理有限责任公司	5.00	3.35	5.00	湖北省	AA+	-	上海新世纪
知识城(广州)投资集团有限公司	10.00	3.88	2.00	广东省	AAA	AAA	中证鹏元
昆明市公共租赁住房开发建设管理有限公司	2.00	7.50	2.00	云南省	AA+	-	中诚信国际
天津城市基础设施建设投资集团有限公司	12.00	7.60	1.01	天津	AAA	AAA	联合资信
东营市财金投资集团有限公司	10.00	5.80	5.00	山东省	AA+	AA+	中诚信国际
赣州建控投资控股集团有限公司	10.00	4.70	2.00	江西省	AA+	AA+	中诚信国际
湖州经开投资发展集团有限公司	10.00	4.60	5.00	浙江省	AA+	-	联合资信
湖州市交通投资集团有限公司	3.00	3.20	5.00	浙江省	AAA	-	中诚信国际
怀化市交通建设投资有限公司	13.40	5.93	1.01	湖南省	AA	-	东方金诚
南京溧水城市建设集团有限公司	2.00	3.49	3.00	江苏省	AA+	-	上海新世纪
西安高新控股有限公司	8.00	4.43	2.00	陕西省	AAA	-	中诚信国际
西安航天城投资发展集团有限公司	5.00	6.20	3.00	陕西省	AA+	-	中证鹏元
扬州瘦西湖旅游发展集团有限公司	2.00	3.52	3.00	江苏省	AA+	-	联合资信
重庆永川高新区建设发展有限公司	5.00	5.00	3.00	重庆	AA+	AA+	联合资信
苏州科技城发展集团有限公司	2.00	4.09	2.00	江苏省	AA	-	上海新世纪
江阴市公有资产经营有限公司	3.00	3.39	3.00	江苏省	AA+	-	联合资信
郑州交通建设投资有限公司	5.00	3.60	3.00	河南省	AA+	-	联合资信
江苏金坛国发国际投资发展有限公司	0.70	3.60	1.00	江苏省	AA+	-	中证鹏元
金堂县国有资产投资经营有限责任公司	1.68	7.50	5.00	四川省	AA	-	中诚信国际
宝应县城市建设投资发展有限公司	2.20	5.17	1.00	江苏省	AA	-	中证鹏元
江阴高新区投资开发有限公司	5.00	3.80	2.00	江苏省	AA	-	联合资信
扬州经济技术开发区开发(集团)有限公司	5.00	4.00	3.00	江苏省	AA+	-	中诚信国际
济宁高新控股集团有限公司	3.50	4.50	0.74	山东省	AA+	-	联合资信
淮安开发控股有限公司	7.03	3.62	0.66	江苏省	BBB-	-	中诚信国际
福州新区开发投资集团有限公司	6.00	2.68	0.74	福建省	AAA	-	上海新世纪

发行人名称	发行规模 (亿元)	票面利率 (%)	发行期限	发行地区	主体 评级	债券 评级	评级公司
上海张江(集团)有限公司	9.28	2.21	0.24	上海	AAA	-	上海新世纪
杭州市城市建设投资集团有限公司	20.00	2.31	0.74	浙江省	AAA	-	联合资信
广州高新区投资集团有限公司	10.00	2.54	0.74	广东省	AA+	-	中诚信国际
贵溪市国有控股集团有限公司	4.80	5.33	5.00	江西省	AA	-	中证鹏元
青岛市即墨区丁字湾投资发展有限公司	5.00	5.00	1.00	山东省	AA	AA+	中诚信国际
无锡锡东科技投资控股有限公司	15.00	3.70	3.00	江苏省	AA+	-	联合资信
新乡投资集团有限公司	5.00	3.96	2.00	河南省	AA+	-	联合资信
南通高新控股集团有限公司	11.80	3.09	1.00	江苏省	AA+	-	中诚信国际
无锡市广益建发控股集团有限公司	9.90	3.20	1.00	江苏省	AA+	-	东方金诚
瑞昌市投资有限责任公司	4.80	4.87	5.00	江西省	AA	AAA	中证鹏元
重庆开乾投资集团有限公司	2.00	7.00	3.00	重庆	AA	-	上海新世纪
江苏创鸿资产管理有限公司	14.70	5.16	5.00	江苏省	AA+	-	中诚信国际
十堰城市运营集团有限公司	10.00	5.59	3.00	湖北省	AA+	AA+	联合资信
江苏句容福地生态科技有限公司	10.00	5.44	2.00	江苏省	AA+	-	中证鹏元
仪征市众鑫建设开发有限公司	7.00	5.30	3.00	江苏省	AA	AA+	联合资信
连云港市城建控股集团有限公司	15.00	4.35	5.00	江苏省	AA+	-	上海新世纪
大理州交通投资开发(集团)有限公司	3.00	7.00	7.00	云南省	AA	AA	中诚信国际
郑州地铁集团有限公司	5.00	3.70	3.00	河南省	AAA	AAA	中诚信国际
黄石市城市发展投资集团有限公司	13.00	5.08	5.00	湖北省	AA+	-	中证鹏元
宁波市海曙广聚资产经营有限公司	10.00	3.32	3.00	浙江省	AA+	-	东方金诚
乌鲁木齐城市轨道集团有限公司	10.00	3.80	5.00	新疆维吾尔自治区	AA+	-	东方金诚
西安高科集团有限公司	8.00	6.30	5.00	陕西省	AA+	AA+	中诚信国际
宜昌高新投资开发有限公司	5.00	3.98	5.00	湖北省	AA+	-	上海新世纪
浙江嘉兴国有资本投资运营有限公司	10.00	3.19	5.00	浙江省	AAA	-	中诚信国际
眉山市国有资本投资运营集团有限公司	7.00	5.40	5.00	四川省	AA	-	中证鹏元
靖江市城投基础设施发展有限公司	5.00	3.73	1.00	江苏省	AA	-	中诚信国际
天津保税区投资控股集团有限公司	5.00	6.20	0.49	天津	AAA	-	东方金诚
江阴城市建设投资有限公司	5.00	3.75	3.00	江苏省	AA+	-	联合资信
济南章丘控股集团有限公司	7.00	5.50	5.00	山东省	AA+	-	中诚信国际
济南章丘控股集团有限公司	2.00	5.00	5.00	山东省	AA+	-	中诚信国际
江阴市国有资产经营有限公司	5.00	3.03	1.00	江苏省	AA+	-	联合资信
三明市城市建设投资集团有限公司	3.00	4.19	3.00	福建省	AA	-	中诚信国际
泰州市交通产业集团有限公司	5.00	3.77	3.00	江苏省	AA+	-	中诚信国际
重庆市德感工业园区建设有限公司	6.30	5.76	5.00	重庆	AA	AA+	中诚信国际
江苏瀚瑞投资控股有限公司	7.50	4.90	0.74	江苏省	AA+	-	上海新世纪
青岛动车小镇投资集团有限公司	10.00	4.50	0.49	山东省	AA	-	中诚信国际
徐州市新盛投资控股集团有限公司	4.50	2.42	0.33	江苏省	AAA	-	联合资信
云南省建设投资控股集团有限公司	10.00	6.30	0.08	云南省	AAA	-	联合资信
三门峡市投资集团有限公司	7.00	5.09	5.00	河南省	AA+	-	东方金诚
金华市城市建设投资集团有限公司	10.00	3.50	5.00	浙江省	AA+	-	上海新世纪

发行人名称	发行规模 (亿元)	票面利率 (%)	发行期限	发行地区	主体 评级	债券 评级	评级公司
南京市浦口区国有资产投资经营有限公司	5.00	3.70	3.00	江苏省	AA+	-	上海新世纪
无锡市梁溪经济发展投资集团有限公司	5.00	3.99	5.00	江苏省	AA	-	联合资信
广德市国有资产投资经营有限公司	4.00	4.94	2.00	安徽省	AA	-	中证鹏元
自贡市国有资本投资运营集团有限公司	9.00	6.60	3.00	四川省	AA	-	中诚信国际
温州市瓯海经济开发区建设投资集团有限公司	10.00	4.07	3.00	浙江省	AA	AA+	东方金诚
博尔塔拉蒙古自治州国有资产投资经营有限责任公司	1.00	7.00	7.00	新疆维吾尔自治区	AA	AA	上海新世纪
应城市蒲阳开发投资有限公司	3.00	4.40	5.00	湖北省	AA	AAA	中证鹏元
杭州上城区城市建设投资集团有限公司	10.00	3.49	7.00	浙江省	AAA	AAA	中证鹏元
当涂县城乡建设投资有限责任公司	9.00	4.20	7.00	安徽省	AA	AAA	中诚信国际
湖北省科技投资集团有限公司	7.00	3.99	10.00	湖北省	AAA	-	中诚信国际
张家港市城市投资发展集团有限公司	5.00	3.70	5.00	江苏省	AA+	AAA	大公国际
北京天恒置业集团有限公司	5.00	3.91	5.00	北京	AA+	AA+	联合资信
淮北市建投控股集团有限公司	6.00	6.00	3.00	安徽省	AA+	-	联合资信
南京溧水经济技术开发区集团有限公司	3.00	3.08	1.01	江苏省	AA+	-	东方金诚
南京浦口经济开发有限公司	12.00	3.83	3.00	江苏省	AA+	-	上海新世纪
北京市海淀区国有资本运营有限公司	20.00	2.96	1.00	北京	AAA	-	中诚信国际
江苏省吴中经济技术发展集团有限公司	3.00	3.69	3.00	江苏省	AA+	-	大公国际
青岛胶州湾发展集团有限公司	6.00	4.58	3.00	山东省	AA+	-	联合资信
青岛胶州湾发展集团有限公司	6.00	3.88	2.00	山东省	AA+	-	联合资信
常州钟楼新城投资建设有限公司	6.00	2.99	0.74	江苏省	AA	-	联合资信
溧阳市城市建设发展集团有限公司	3.00	2.92	0.74	江苏省	AA+	-	中诚信国际
长兴城市建设投资集团有限公司	5.00	2.94	0.74	浙江省	AA+	-	中诚信国际
泉州江南城市建设集团有限公司	5.00	3.90	5.00	福建省	AA	-	中诚信国际
龙岩经济发展集团有限公司	5.00	4.98	5.00	福建省	AA	AA	东方金诚
福建省九仙产业投资发展集团有限公司	5.00	4.39	7.00	福建省	AA	AAA	东方金诚

数据来源：Wind 资讯，远东资信整理

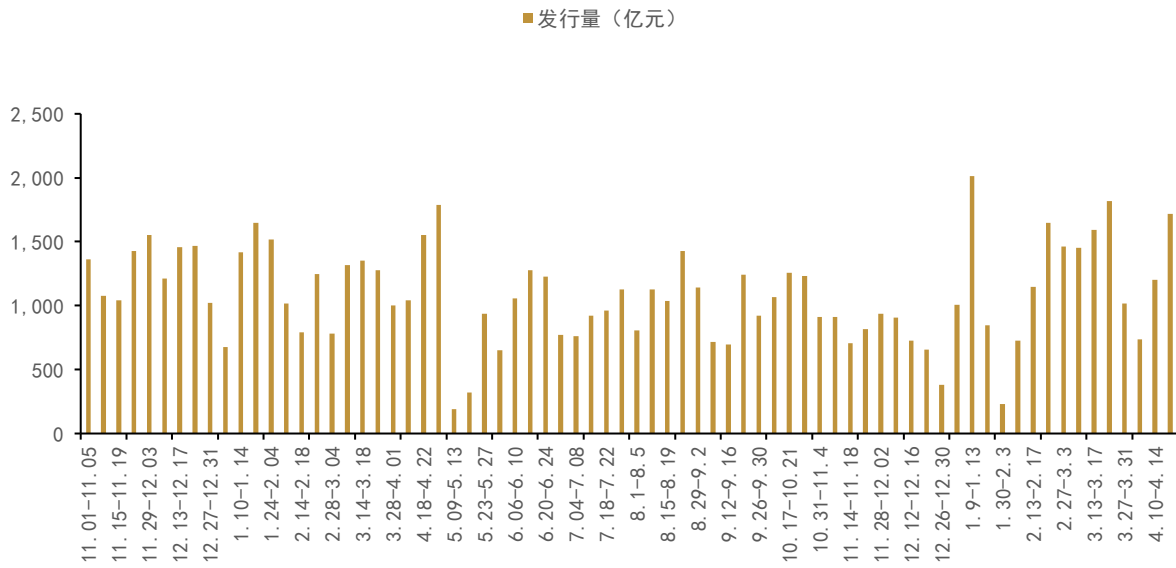


图 6：周度城投债发行规模（2021.11.01-2023.4.21）

数据来源：Wind 资讯，远东资信整理

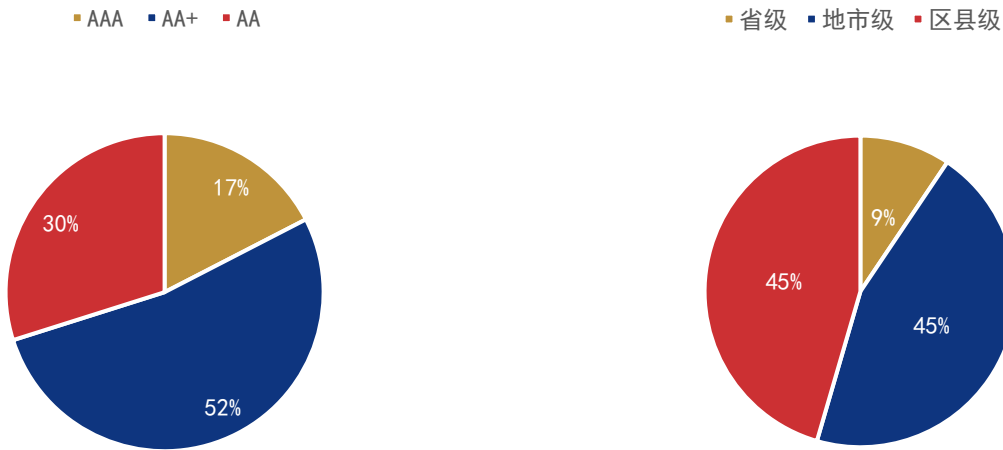


图 7：上周各类主体级别发债城投企业数量占比

数据来源：Wind 资讯，远东资信整理

图 8：上周各类行政级别发债城投企业数量占比

### （三）评级调整情况

据截至 4 月 21 日的 Wind 统计，上周无城投债发行主体评级发生级别调整。

### （四）债券成交价异常波动情况

上周，城投债成交价异常波动数量较多，详见下表。

**表 3：上周城投债成交价异常波动情况表**

发行人	债券名称	债项评级	票息	偏离幅度	剩余期限	省份
济南西城投资开发集团有限公司	20 济西城投 PPN001	-	3.45%	107.84BP	0.0247Y	山东省
泰兴市城市投资发展集团有限公司	22 泰兴城投 PPN004	-	3.57%	72.78BP	2.3616Y	江苏省
丽水市城市建设投资有限责任公司	21 丽水城投 PPN001	-	4.19%	114.57BP	0.8986+2Y	浙江省
江苏润城城市投资控股集团有限公司	23 润城城投 PPN001	-	4.99%	35.89BP	1.9068+1Y	江苏省
兰州市城市发展投资有限公司	20 兰州城投 PPN006	-	5.35	696.18BP	0.4274Y	甘肃省
柳州市城市投资建设发展有限公司	20 柳州城投 MTN002	AA+	6.5%	666.04BP	0.2767Y	广西壮族自治区
建湖县城市建设投资集团有限公司	22 建湖城投 PPN003	-	7.5%	82.44BP	1.0192Y	江苏省
青岛城市建设投资(集团)有限责任公司	22 青岛城投 MTN003	-	3.78%	20.41BP	2.6027Y	山东省
运城市城市建设投资开发集团有限公司	23 运城城投 CP001	-	6.5%	91.82BP	0.8849Y	山西省
咸阳市城市建设投资控股集团有限公司	22 咸阳城投 SCP003	-	4.9%	64.21BP	0.3507Y	陕西省
寿光市城市建设投资开发有限公司	23 寿光城投 MTN001	AA+	7.0%	44.52BP	1.8822+1Y	山东省
济南西城投资开发集团有限公司	20 济西城投 PPN001	-	3.45%	87.99BP	0.0301Y	山东省
自贡市城市建设投资开发集团有限公司	21 自贡城投 PPN002	AAA	5.9%	21.82BP	1.6575+2Y	四川省

数据来源：Wind 资讯，远东资信整理

### 【作者简介】

张妍，伦敦国王学院金融学硕士，远东资信研究与发展部研究员。  
张悦，对外经济贸易大学金融硕士，远东资信研究与发展部助理研究员（实习生）。

### 【关于远东】

远东资信评估有限公司（简称“远东资信”）成立于1988年2月15日，是中国第一家社会化专业资信评估机构。作为中国评级行业的开创者和拓荒人，远东资信开辟了信用评级领域多个第一和多项创新业务，为中国评级行业培养了大量专业人才，并多次参与中国人民银行、国家发改委和中国证监会等部门的监管文件起草工作。

远东资信资质完备，拥有中国人民银行、国家发改委、中国证监会、中国银行间市场交易商协会和中国保险资产管理业协会等政府监管部门和行业自律机构认定的全部信用评级资质。



## 远东资信评估有限公司

网址：[www.sfecr.com](http://www.sfecr.com)

### 北京总部

地址：北京市东城区东直门南大街11号中汇广场B座11层  
电话：010-5727 7666

### 上海总部

地址：上海市杨浦区大连路990号海上海新城9层  
电话：021-6510 0651

### 【免责声明】

本报告由远东资信提供。报告引用的相关资料均为已公开信息，远东资信进行了合理审慎的核查，但不应视为远东资信对引用资料的真实性及完整性提供了保证。

远东资信对报告内容保持客观中立态度。报告中的任何表述，均应严格从经济学意义上理解，并不含有任何道德偏见、政治偏见或其他偏见，远东资信对任何基于这些偏见角度理解所可能引起的后果不承担任何责任。报告内容仅供读者参考，但并不构成投资建议。

本报告版权归远东资信所有，未经许可，任何机构或个人不得以任何形式进行修改、复制、销售和发表。如需转载或引用，需注明出处，且不得篡改或歪曲。

我司对于本声明条款具有修改和最终解释权。