

作者：张妍，CFA、张悦  
邮箱：research@fecr.com.cn

稳妥化解存量风险，坚决遏制增量风险  
(5.29-6.2)

## 一、上周（5.29-6.2）地方政府债券动态

### （一）政策

#### 1. 国家政策

5月29日，国家金融监督管理总局局长李云泽强调，要准确把握中国国情和金融工作规律，着力构建中国特色金融监管体系。要坚持稳中求进、开拓创新，妥善处置化解重点领域金融风险。在稳定大局的前提下，用改革创新的方法破解难题，**稳妥化解存量风险，坚决遏制增量风险，牢牢守住不发生系统性风险的底线。**

#### 2. 地方政策

6月1日，山西省监管局发文称，“三点发力”持续推动地方财政运行分析提质增效。强化地方财政运行分析评估与地方政府债务监管、直达资金监控、转移支付资金绩效评价等工作的相互融合，**以防控风险为落脚点，推动地方财政运行分析实效化。**

5月29日，广东省人民政府印发《关于新时代广东高质量发展的若干意见》。意见指出，要防范化解重点领域风险。建立健全经济安全风险监测预警体系、信息共享机制和应急处置制度，严防房地产、金融、财政等重点领域风险叠加共振。强化金融风险监测防控平台建设，推动完善中小法人金融机构治理体系。扎实做好稳地价、稳房价、稳预期工作，稳妥有序推进房地产风险化解处置。**严格落实地方政府债务限额管理，坚决遏制新增隐性债务。**

### （二）发行与到期

#### 1. 发行

根据 Wind 资讯数据，上周地方政府债发行 23 只，合计 874.89 亿元。其中，一般债 5 只，占比为 54.01%；专项债 18 只，占比为 45.99%；再融资债 4 只，占比 51.02%；新增债 19 只，占比 48.98%。截至 6 月 2 日，今年累计发行地方债合计 35378.78 亿元。

分地区看，上周共有 4 个省份发行地方债，包括山西省、陕西省、甘肃省和广西壮族自治区，其中广西壮族自治区的一般债和陕西省的专项债发行居多。

上周发行地方政府债的募集资金用途主要由财政部门纳入政府性基金预算管理，拟专项用于募投项目的项目建设等。

上周发行地方政府债发行的债券级别全部为 AAA 级别。

从发行期限看，上周地方债发行期限包括3年期、5年期、7年期、10年期、15年期、20年期、30年期，加权平均发行期限为13.02年，其中以7年期为主，发行规模占比为36.2%。其中，一般债券平均发行期限为6.48年；专项债券平均发行期限为18.64年；再融资债平均发行期限8.19年。

上周地方政府债加权平均发行利率（按发行额加权）为2.89%。上周10年期国债的日均到期收益率（按简单平均）为2.69%，新发行的10年期地方政府债的平均票面利率（按简单平均）为2.82%，平均发行利差为13BP。

## 2.到期

上周地方政府债正常到期24只，合计1275.9亿元，地方政府债净融资额-401.01亿元。

表1：上周地方政府债发行简表

证券简称	发行规模 (亿元)	票面利率 (%)	发行期限 (年)	债券评级	特殊条款	债券类型
23山西债20	4.20	2.41	3.00	AAA		一般债
23陕西债29	27.95	2.78	7.00	AAA		一般债
23山西债21	3.32	2.81	10.00	AAA		专项债
23山西债25	7.00	2.81	10.00	AAA		专项债
23山西债22	8.31	2.97	15.00	AAA		专项债
23山西债23	22.23	3.07	20.00	AAA		专项债
23山西债24	1.24	3.18	30.00	AAA	债券提前偿还	专项债
23陕西债30	6.13	2.78	7.00	AAA		专项债
23陕西债31	16.01	2.81	10.00	AAA		专项债
23陕西债35	80.00	2.81	10.00	AAA	债券提前偿还	专项债
23陕西债32	2.98	2.97	15.00	AAA		专项债
23陕西债33	72.84	3.07	20.00	AAA		专项债
23陕西债34	97.82	3.18	30.00	AAA		专项债
23甘肃债18	23.27	2.78	7.00	AAA		专项债
23甘肃债19	0.96	2.86	10.00	AAA		专项债
23甘肃债20	0.15	3.02	15.00	AAA		专项债
23甘肃债21	40.41	3.21	20.00	AAA		专项债
23甘肃债23	1.43	3.11	20.00	AAA	债券提前偿还	专项债
23甘肃债22	12.30	3.18	30.00	AAA		专项债
23陕西债36	180.95	2.81	10.00	AAA		再融资债
23广西17	5.97	2.58	5.00	AAA		再融资债
23广西16	86.76	2.78	7.00	AAA		再融资债
23广西15	172.66	2.78	7.00	AAA		再融资债

数据来源：Wind 资讯，远东资信整理

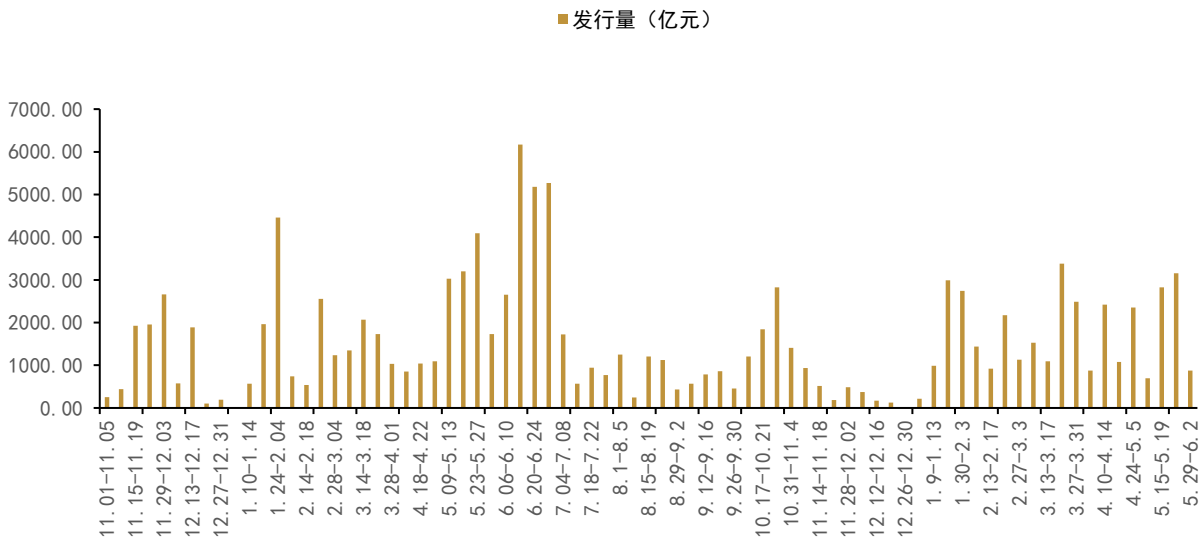


图1：周度地方政府债发行规模（2021.11.01-2023.6.2）

数据来源：Wind 资讯，远东资信整理

■ 3年 ■ 5年 ■ 7年 ■ 10年 ■ 15年 ■ 20年 ■ 30年

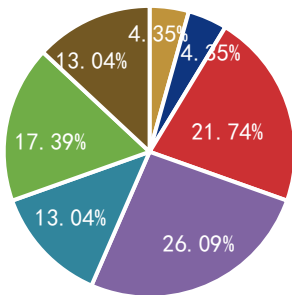


图2：上周地方政府债发行期限分布

数据来源：Wind 资讯，远东资信整理

■ 发行量 ■ 到期偿还量 ■ 净融资额

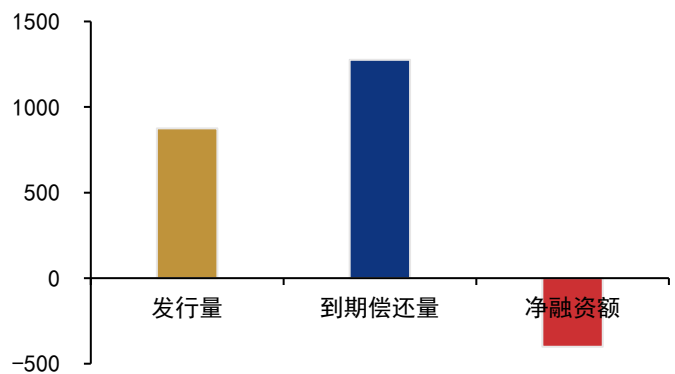


图3：上周地方政府债发行量、到期偿还量、净融资额规模（单位：亿元）

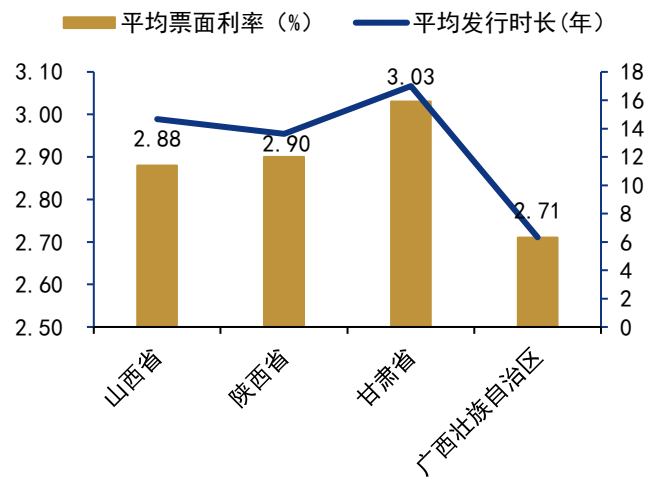
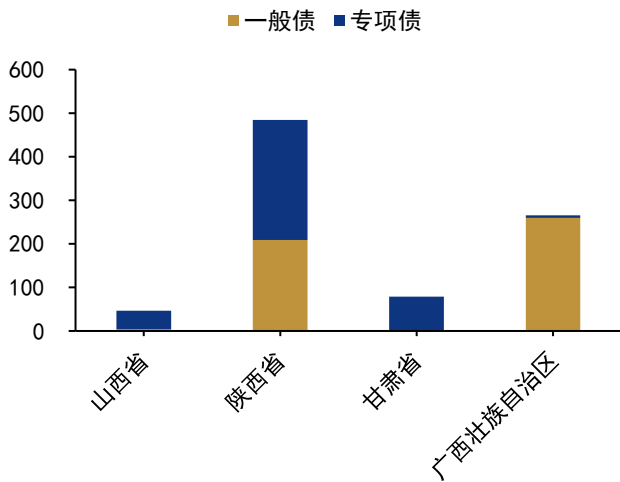


图4：上周地方政府债一般债、专项债发行规模

图5：上周地方政府债加权平均票面利率与加权平均发行期限

数据来源：Wind 资讯，远东资信整理

## 二、上周（5.29-6.2）城投债动态

### 1. 地方政策

5月30日，上海市发改委官网发布关于《上海市加大力度支持民间投资发展若干政策措施》的通知，支持符合条件的民间投资项目在保障性租赁住房、产业园区、消费基础设施等领域加快发行REITs产品，鼓励民间资本参与REITs产品战略配售。支持民营企业在沪设立资产管理公司，将不同地区资产进行整合优化后通过基础设施REITs充分盘活。支持民间投资项目申报国家政策性开发性金融工具（基金）、制造业中长期贷款项目。优化完善区级政府性融资担保机构考核机制。运用好专项借款、配套融资等相关政策措施，扎实推进“保交楼、保民生、保稳定”工作。

5月24日，重庆市地方金融监督管理局关于印发《2023年重庆市地方交易所行业发展和监管工作要点》的通知。为推动重庆金融资产交易所回归交易业务本源，**严禁新增各类非标债务融资，并持续压降存量业务。**要依托打击非法金融活动等工作机制，畅通投诉举报渠道，常态化开展摸底排查，发现一起，整治一起。各区县不得以任何形式审批设立或变相设立“伪金交所”，各地方交易场所不得开展非标债务融资业务。

### （二）发行与到期

根据 Wind 城投债统计口径，上周城投债券发行 140 只，合计 924.25 亿元。截至 6 月 2 日，今年累计发行城投债 3440 只、26488.42 亿元。上周城投债到期 61 只，到期偿还量 394.57 亿元，净融资额 127.34 亿元。

上周城投债发行时主体级别中，AA 家数占比 35%，AA+家数占比 47%，AAA 家数占比 16%；债项级别中，A-1 和 AA 只数占比 2.14%，AA+只数占比 6.43%，AAA 只数占比 7.14%，无级别占比 84.29%。

上周发债主体行政级别主要为区县级，发行占比 47%。

上周3年期国债的日均到期收益率(按简单平均)为2.27%，新发行的3年期城投债的平均票面利率(按简单平均)为4.65%，发行利差为238BP。

**表 2：上周城投债发行简表**

发行人名称	发行规模 (亿元)	票面利率 (%)	发行期限	发行地区	主体 评级	债券 评级	评级公司
如皋市经济贸易开发有限公司	1.60	4.05	2.00	江苏省	AA+	-	联合资信
如皋市经济贸易开发有限公司	1.50	4.48	3.00	江苏省	AA+	-	联合资信
寿光市惠农新农村建设投资开发有限公司	4.10	7.30	3.00	山东省	AA+	-	联合资信
重庆市万盛经济技术开发区开发投资集团有限公司	6.00	7.50	3.00	重庆	AA	-	中诚信国际
宿迁经济开发集团有限公司	5.00	4.50	3.00	江苏省	AA	-	东方金诚
株洲高科集团有限公司	6.00	5.10	1.00	湖南省	AA+	-	中诚信国际
上海地产(集团)有限公司	20.00	3.20	5.00	上海	AAA	-	上海新世纪
济南章丘控股集团有限公司	1.00	4.95	3.00	山东省	AA+	-	中诚信国际
南京江宁城市建设集团有限公司	4.60	2.21	0.25	江苏省	AAA	-	大公国际
天津城市基础设施建设投资集团有限公司	10.00	6.38	0.66	天津	AAA	-	联合资信
江苏高淳经济开发区开发集团有限公司	2.90	3.30	0.74	江苏省	AA	-	中诚信国际
南昌市建设投资集团有限公司	11.00	2.52	0.74	江西省	AAA	-	东方金诚
金华市轨道交通集团有限公司	5.95	2.32	0.41	浙江省	AA+	-	上海新世纪
云南省建设投资控股集团有限公司	7.00	6.20	0.46	云南省	AAA	-	联合资信
宣城市国有资产投资有限公司	5.00	2.50	0.49	安徽省	AA+	-	联合资信
杭州萧山经济技术开发区国有资产经营有限公司	11.50	3.35	5.00	浙江省	AA+	AAA	大公国际
杭州萧山交通投资集团有限公司	9.00	3.50	5.00	浙江省	AA+	-	上海新世纪
黄石市东楚投资集团有限公司	6.00	4.99	3.00	湖北省	AA+	-	联合资信
咸阳市城市建设投资控股集团有限公司	10.00	4.90	1.00	陕西省	AA	A-1	中证鹏元
杭州西湖投资集团有限公司	10.00	2.67	1.00	浙江省	AA+	-	上海新世纪
缙云县国有资产投资经营有限公司	7.10	3.90	3.00	浙江省	AA	-	中诚信国际
孝感市高创投资有限公司	4.70	6.30	3.00	湖北省	AA	-	中证鹏元
明光跃龙投资控股集团有限公司	2.00	4.10	3.00	安徽省	AA	AAA	中证鹏元
盐城市城市资产投资集团有限公司	18.00	4.85	7.00	江苏省	AAA	AAA	中诚信国际
常州钟楼新城投资建设有限公司	6.00	3.57	2.04	江苏省	AA	-	联合资信
新乡投资集团有限公司	6.00	3.80	3.00	河南省	AA+	-	联合资信
常州市交通产业集团有限公司	5.00	2.40	0.74	江苏省	AA+	-	中诚信国际
株洲市城市建设发展集团有限公司	12.00	2.98	0.74	湖南省	AA+	-	联合资信
任兴集团有限公司	10.40	7.20	3.00	山东省	AA+	-	中证鹏元
南京浦口自来水有限公司	6.70	3.80	5.00	江苏省	0	AA+	0
湖州吴兴国有资本投资发展有限公司	2.50	4.09	5.00	浙江省	-	-	中证鹏元
驻马店市产业投资集团有限公司	5.50	5.96	2.00	河南省	AA+	-	联合资信
扬州广合国有资本运营集团有限公司	6.00	4.10	3.00	江苏省	AA+	AA+	联合资信
景德镇陶文旅控股集团有限公司	7.00	7.25	5.00	江西省	AA+	-	东方金诚
苏州高铁新城国有资产控股(集团)	5.50	3.29	3.00	江苏省	AA+	-	联合资信

发行人名称	发行规模 (亿元)	票面利率 (%)	发行期限	发行地区	主体 评级	债券 评级	评级公司
有限公司							
四会市国有资产经营有限公司	7.00	4.93	3.00	广东省	AA	-	大公国际
枣阳市城市建设投资经营有限公司	5.00	6.00	7.00	湖北省	AA	AAA	大公国际
天津城市基础设施建设投资集团有限公司	15.00	7.40	2.00	天津	AAA	AAA	联合资信
亳州城建发展控股集团有限公司	5.00	4.63	3.00	安徽省	AA	-	中证鹏元
连云港市城建控股集团有限公司	10.00	4.37	2.00	江苏省	AA+	-	上海新世纪
南昌市建设投资集团有限公司	11.00	3.09	3.00	江西省	AAA	-	东方金诚
天津生态城投资开发有限公司	5.00	5.10	1.00	天津	AA+	-	上海新世纪
温岭市国有资产投资集团有限公司	5.00	2.50	0.36	浙江省	AA+	-	大公国际
南京未来科技城经济发展有限公司	10.00	4.00	3.00	江苏省	AA	-	大公国际
江苏武进绿色建筑产业投资有限公司	10.00	3.95	1.00	江苏省	AA	-	上海新世纪
昆山国创投资集团有限公司	10.00	2.45	0.74	江苏省	AA+	-	上海新世纪
天津保税区投资控股集团有限公司	5.50	6.61	0.73	天津	AAA	-	东方金诚
天津泰达投资控股有限公司	10.70	6.97	0.66	天津	AAA	-	中诚信国际
自贡市城市建设投资开发集团有限公司	5.00	4.94	0.74	四川省	AA	-	联合资信
苏州苏高新集团有限公司	2.00	2.12	0.31	江苏省	AAA	-	上海新世纪
嘉兴市秀湖发展投资集团有限公司	20.00	3.80	5.00	浙江省	AA	AA+	上海新世纪
衢州市衢通发展集团有限公司	5.00	3.45	3.00	浙江省	AA+	-	上海新世纪
泸州临港投资集团有限公司	2.50	5.30	5.00	四川省	AA	-	联合资信
陕西西咸新区沣西发展集团有限公司	9.00	5.50	3.00	陕西省	AA	AAA	中证鹏元
常德市鼎城江南新城建设投资开发有限公司	5.40	6.50	2.00	湖南省	AA	-	中证鹏元
聊城市财信投资控股集团有限公司	5.00	4.60	1.00	山东省	AA+	-	中诚信国际
株洲市资源投资集团有限公司	8.10	6.50	3.00	湖南省	AA+	AA+	中诚信国际
珠海华发综合发展有限公司	10.00	3.50	5.00	广东省	AAA	-	联合资信
北京大兴发展国有资本投资运营有限公司	10.00	2.95	3.00	北京	AAA	AAA	中证鹏元
江苏先行控股集团有限公司	1.00	3.40	3.00	江苏省	AA+	-	上海新世纪
龙岩交通发展集团有限公司	3.00	3.50	5.00	福建省	AA+	-	中诚信国际
福建漳州城投集团有限公司	13.00	3.39	5.00	福建省	AA+	-	上海新世纪
无锡惠山高科有限公司	10.00	3.70	3.00	江苏省	AA+	-	上海新世纪
苏州科技城发展集团有限公司	3.00	3.63	3.00	江苏省	AA	-	上海新世纪
伊犁哈萨克自治州财通国有资产经营有限责任公司	5.00	2.79	1.00	新疆维吾尔自治区	AA+	-	联合资信
如皋市经济贸易开发有限公司	3.00	2.98	1.00	江苏省	AA+	-	联合资信
钦州市开发投资集团有限公司	4.00	7.40	3.00	广西壮族自治区	AA	-	中证鹏元
沛县国有资产经营有限公司	3.00	4.52	2.00	江苏省	AA	-	中诚信国际
沛县国有资产经营有限公司	2.00	3.79	2.00	江苏省	AA	-	中诚信国际
福州水务集团有限公司	5.00	2.61	0.74	福建省	AA+	-	上海新世纪
南通高新控股集团有限公司	5.00	2.48	0.19	江苏省	AA+	-	中诚信国际
六安城市建设投资有限公司	5.00	2.60	0.49	安徽省	AA+	-	东方金诚



发行人名称	发行规模 (亿元)	票面利率 (%)	发行期限	发行地区	主体 评级	债券 评级	评级公司
无锡市建设发展投资有限公司	10.00	2.30	0.74	江苏省	AAA	-	上海新世纪
深圳市人才安居集团有限公司	10.00	2.30	0.74	广东省	AAA	-	中诚信国际
赣州城市开发投资集团有限责任公司	10.00	2.75	0.74	江西省	AA+	-	远东资信
苏州苏高新集团有限公司	2.00	2.08	0.22	江苏省	AAA	-	上海新世纪
泰州市城市建设投资集团有限公司	5.50	2.37	0.49	江苏省	AAA	-	东方金诚
绍兴市交通投资集团有限公司	5.00	2.47	0.74	浙江省	AAA	-	中诚信国际
无锡市建设发展投资有限公司	10.00	2.30	0.74	江苏省	AAA	-	上海新世纪
洛阳国苑投资控股集团有限公司	3.00	6.50	5.00	河南省	AA+	-	东方金诚
林州市城市投资集团有限公司	3.00	6.00	5.00	河南省	AA	-	东方金诚
江山市交通建设投资集团有限公司	6.00	3.65	5.00	浙江省	AA	AAA	联合资信
舟山市畅道交通投资集团有限公司	4.50	4.60	3.00	浙江省	AA	-	中诚信国际
泉州泉港新城投资有限责任公司	8.00	4.95	3.00	福建省	AA	-	上海新世纪
阜阳市建设投资控股集团有限公司	8.00	4.03	5.00	安徽省	AA+	-	联合资信
广西柳州市投资控股集团有限公司	7.00	7.00	5.00	广西壮族自治区	AA+	-	中证鹏元
威海蓝创建设投资有限公司	6.40	7.20	2.00	山东省	AA	-	中诚信国际
安庆化工建设投资有限公司	4.00	4.20	5.00	安徽省	AA	AA+	中诚信国际
南京滨江投资发展有限公司	9.90	3.78	3.00	江苏省	AA+	-	上海新世纪
江苏通州湾投资开发有限公司	8.00	3.69	3.00	江苏省	AA	AAA	中诚信国际
景德镇市城市建设投资集团有限责任公司	5.00	7.27	1.00	江西省	AA	-	中证鹏元
临沂商城控股集团有限公司	3.50	5.00	2.00	山东省	AA	AA+	中证鹏元
山东公用控股有限公司	3.50	6.00	3.00	山东省	AA+	-	东方金诚
青岛世园(集团)有限公司	6.00	6.70	1.00	山东省	AA+	-	上海新世纪
芜湖宜居投资(集团)有限公司	5.00	3.20	3.00	安徽省	AA+	-	中诚信国际
天津城市基础设施建设投资集团有限公司	10.00	7.95	2.00	天津	AAA	AAA	联合资信
江苏武进经济发展集团有限公司	3.50	3.60	3.00	江苏省	AA+	-	东方金诚
嘉兴市嘉南投资发展有限公司	6.00	3.80	2.00	浙江省	AA	-	上海新世纪
威海高新控股集团有限公司	4.00	5.20	5.00	山东省	AA+	-	大公国际
寿光市城市建设投资开发有限公司	5.20	6.50	1.00	山东省	AA	A-1	联合资信
桐庐投资建设发展集团有限公司	10.00	2.95	1.00	浙江省	AA	-	上海新世纪
沛县城市投资开发有限公司	8.60	4.23	2.00	江苏省	AA	-	联合资信
鹰潭市文化旅游投资发展集团有限公司	6.00	4.77	2.00	江西省	AA	-	中证鹏元
成都市青白江区国有资产投资经营有限公司	5.00	7.50	5.00	四川省	AA	-	大公国际
成都市青白江区国有资产投资经营有限公司	5.50	7.50	5.00	四川省	AA	-	大公国际
嵊州市投资控股有限公司	2.10	3.85	5.00	浙江省	AA+	-	上海新世纪
重庆长寿开发投资(集团)有限公司	5.00	7.42	2.00	重庆	AA+	-	东方金诚
赣州建控投资控股集团有限公司	5.00	3.50	0.74	江西省	AA+	-	中诚信国际
苏州苏高新集团有限公司	2.00	2.08	0.26	江苏省	AAA	-	上海新世纪
台州市路桥公共资产投资管理集团有限公司	6.30	2.75	0.64	浙江省	AA+	-	大公国际

发行人名称	发行规模 (亿元)	票面利率 (%)	发行期限	发行地区	主体 评级	债券 评级	评级公司
常州滨湖建设发展集团有限公司	3.00	2.32	0.25	江苏省	AA+	-	大公国际
江苏瀚瑞投资控股有限公司	3.00	3.88	0.74	江苏省	AA+	-	上海新世纪
天津城市基础设施建设投资集团有限公司	10.00	6.53	0.71	天津	AAA	-	联合资信
淮安市国有联合投资发展集团有限公司	10.00	4.05	5.00	江苏省	AA+	-	东方金诚
江苏扬子江国际冶金工业园资产经营有限公司	10.00	3.19	1.01	江苏省	AA	AA+	中证鹏元
江苏瑞海投资控股集团有限公司	9.80	4.60	5.00	江苏省	AA+	-	上海新世纪
重庆铝产业开发投资集团有限公司	10.00	5.50	3.00	重庆	AA	-	中诚信国际
任丘市建设投资集团有限公司	7.00	5.48	3.00	河北省	AA	AA+	联合资信
景德镇市国资运营投资控股集团有限公司 有限责任公司	4.50	6.20	2.00	江西省	AA+	-	联合资信
昆山沪苏新城集团有限公司	1.40	3.80	3.00	江苏省	AA	-	上海新世纪
邯郸市交通投资集团有限公司	10.00	4.50	5.00	河北省	AA+	AA+	联合资信
浙江杭州青山湖科技城投资集团有限公司	6.00	3.59	5.00	浙江省	AA+	-	中证鹏元
景德镇市古镇投资管理有限公司	3.00	7.60	1.00	江西省	AA	A-1	中诚信国际
平阳县国诚控股有限公司	10.00	3.79	5.00	浙江省	AA+	-	东方金诚
广东南海控股集团有限公司	10.00	3.05	3.00	广东省	AAA	-	中诚信国际
黄石市城市建设投资开发有限责任公司	12.00	5.92	3.00	湖北省	AA	-	联合资信
晋中市公用基础设施投资控股(集团)有限公司	3.00	3.68	3.00	山西省	AA+	-	大公国际
赣州城市开发投资集团有限责任公司	5.00	3.94	5.00	江西省	AA+	-	远东资信
淮北市建投控股集团有限公司	5.00	4.45	3.00	安徽省	AA+	-	联合资信
江苏先行控股集团有限公司	10.00	3.64	3.00	江苏省	AA+	-	上海新世纪
江苏开晟产业发展集团有限公司	6.00	3.42	1.02	江苏省	AA+	-	联合资信
南京市高淳区建设发展集团有限公司	5.00	2.95	1.00	江苏省	AA	-	中诚信国际
杭州余杭城市发展投资集团有限公司	10.00	3.40	3.00	浙江省	AA+	-	中诚信国际
资阳市凯利建设投资有限责任公司	2.60	8.00	3.00	四川省	AA	-	中诚信国际
南京江宁交通建设集团有限公司	2.20	3.80	3.00	江苏省	AA+	-	中证鹏元
郑州牟中发展投资有限公司	8.50	5.50	3.00	河南省	AA	-	上海新世纪
东台市城市建设投资发展集团有限公司	5.00	3.98	3.00	江苏省	AA+	-	中诚信国际
江苏长江口开发集团有限公司	2.00	3.60	3.00	江苏省	AA	-	上海新世纪
焦作市投资集团有限公司	5.00	5.61	3.00	河南省	AA+	-	联合资信
嵊州市城市建设投资发展集团有限公司	12.00	4.29	5.00	浙江省	AA	-	上海新世纪

数据来源：Wind 资讯，远东资信整理



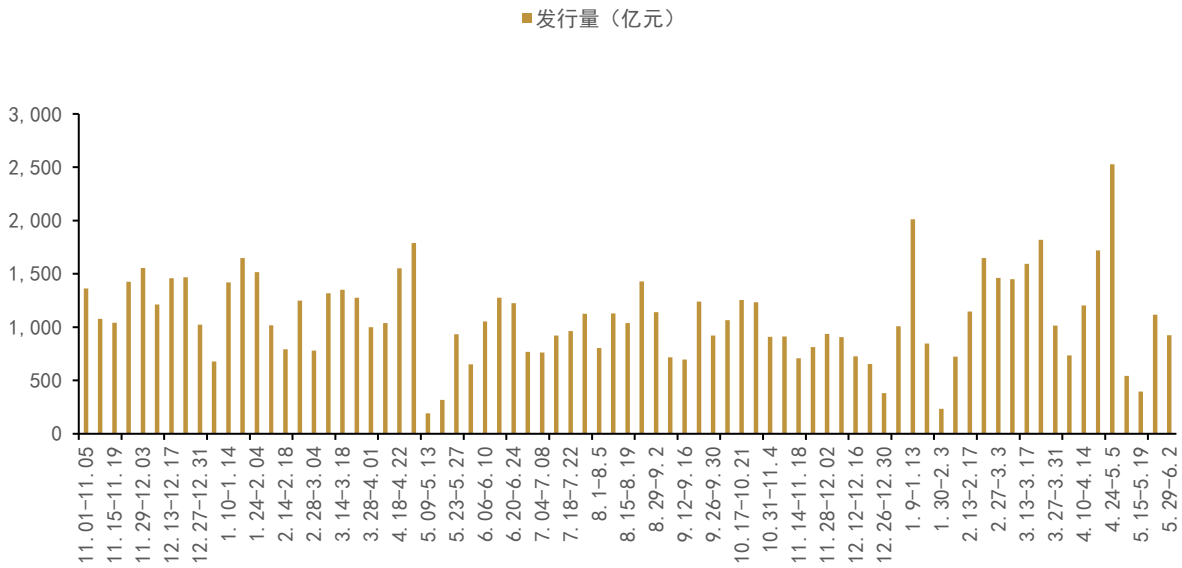


图 6: 周度城投债发行规模 (2021.11.01-2023.6.2)

数据来源: Wind 资讯, 远东资信整理

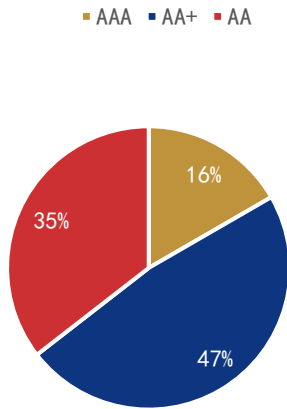


图 7: 上周各类主体级别发债城投企业数量占比

数据来源: Wind 资讯, 远东资信整理

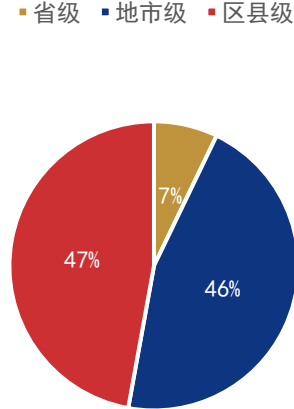


图 8: 上周各类行政级别发债城投企业数量占比

### (三) 评级调整情况

据截至 6 月 2 日的 Wind 统计, 上周无城投债发行主体评级发生级别调整。

### (四) 债券成交价异常波动情况

上周, 城投债成交价异常波动数量较多, 详见下表。

**表 3：上周城投债成交价异常波动情况表**

发行人	债券名称	债项评级	票息	偏离幅度	剩余期限	省份
西宁城市投资管理有限公司	22 西宁城投 MTN003	-	7.5%	149.8BP	1.4959Y	青海省
衡阳市城市建设投资有限公司	21 衡阳城投 PPN004	-	4.55%	21.01BP	1.2493Y	湖南省
常德市城市建设投资集团有限公司	23 常德城投 PPN007	-	4.7%	51.08BP	2.9836Y	湖南省
上饶市城市建设投资开发集团有限公司	23 上饶城投 PPN001	-	4.76%	64.9BP	0.8493+1Y	江西省
怀化市城市建设投资有限公司	22 怀化城投 MTN001	AAA	5.98%	32.06BP	1.9014Y	湖南省
荣阳城市发展投资集团有限公司	22 荣阳城投 PPN001	-	5.3%	89.35BP	1.0658+1Y	河南省
临沂城市建设投资集团有限公司	23 临沂城投 MTN001	-	4.15%	30.15BP	2.8301Y	山东省
宜春市城市建设投资开发有限公司	23 宜春城投 PPN001	-	4.25%	54.01BP	1.8329+3Y	江西省
沛县城市投资开发有限公司	23 沛县城投 PPN004	-	4.23%	29.25BP	1.9973Y	江苏省
自贡市城市建设投资开发集团有限公司	21 自贡城投 PPN001	-	6.8%	73.52BP	1.1233+2Y	四川省

数据来源：Wind 资讯，远东资信整理

### 【作者简介】

张妍，CFA，伦敦国王学院金融学硕士，远东资信研究与发展部研究员。

张悦，对外经济贸易大学金融硕士，远东资信研究与发展部助理研究员（实习生）。

### 【关于远东】

远东资信评估有限公司（简称“远东资信”）成立于1988年2月15日，是中国第一家社会化专业资信评估机构。作为中国评级行业的开创者和拓荒人，远东资信开辟了信用评级领域多个第一和多项创新业务，为中国评级行业培养了大量专业人才，并多次参与中国人民银行、国家发改委和中国证监会等部门的监管文件起草工作。

远东资信资质完备，拥有中国人民银行、国家发改委、中国证监会、中国银行间市场交易商协会和中国保险资产管理业协会等政府监管部门和行业自律机构认定的全部信用评级资质。



### 远东资信评估有限公司

网址：[www.sfecr.com](http://www.sfecr.com)

#### 北京总部

地址：北京市东城区东直门南大街11号中汇广场B座11层  
电话：010-5727 7666

#### 上海总部

地址：上海市杨浦区大连路990号海上海新城9层  
电话：021-6510 0651

### 【免责声明】

本报告由远东资信提供。报告引用的相关资料均为已公开信息，远东资信进行了合理审慎的核查，但不应视为远东资信对引用资料的真实性及完整性提供了保证。

远东资信对报告内容保持客观中立态度。报告中的任何表述，均应严格从经济学意义上理解，并不含有任何道德偏见、政治偏见或其他偏见，远东资信对任何基于这些偏见角度理解所可能引起的后果不承担任何责任。报告内容仅供读者参考，但并不构成投资建议。

本报告版权归远东资信所有，未经许可，任何机构或个人不得以任何形式进行修改、复制、销售和发表。如需转载或引用，需注明出处，且不得篡改或歪曲。

我司对于本声明条款具有修改和最终解释权。