

作者：张妍，CFA、霍亮
邮箱：research@fecr.com.cn

广西拟发文明确不承担国企债务偿还责任，城投利差有所回落
(6.5-6.9)

一、上周（6.5-6.9）地方政府债券动态

（一）政策

1.地方政策

6月5日，青海省人大财政经济委员会发布关于《青海省人民政府关于发行2023年地方政府债券并相应调整收支预算的报告》的审查结果报告。要做好地方政府债券发行和项目配套融资工作，探索推进符合条件的专项债券项目向金融机构市场化融资，增加有效投资、优化经济结构、稳定总需求，以更大力度保持经济平稳增长。要**严格规范债务管理，健全风险监控机制**，坚持举债要同偿债能力相匹配，融资规模要保持与项目收益相平衡，杜绝违规举债，妥善化解隐性债务存量，切实防范政府性债务风险。

6月9日，财政部办公厅调研处副处长赵荣一行赴合肥市财政局开展调研座谈，座谈会由合肥市财政局党组成员、副局长杨帆主持，相关处室参加，座谈会围绕深化财税体制改革展开，市财政局汇报了合肥市财政体制、预算管理、防范化解政府债务风险等工作情况，财政部对合肥市前期工作完成情况给予了高度肯定。下一步，市财政局将结合财政部的要求，**健全现代预算制度、优化税制结构、完善财政转移支付体系**，切实做到“积极的财政政策加力提效”。

（二）发行与到期

1.发行

根据Wind资讯数据，上周地方政府债发行27只，合计1734.52亿元。其中，一般债11只，占比为47.51%；专项债16只，占比为52.49%；再融资债9只，占比52.41%；新增债18只，占比47.59%。截至6月9日，今年累计发行地方债合计37113.29亿元。

分地区看，上周共有6个省份发行地方债，包括湖南省、辽宁省、福建省、吉林省、海南省和河南省，其中湖南省的一般债和福建省的专项债发行居多。

上周发行地方政府债的募集资金用途主要由财政部门纳入政府性基金预算管理，拟专项用于募投项目的项目建设等。

上周发行地方政府债发行的债券级别全部为AAA级别。

从发行期限看，上周地方债发行期限包括3年期、5年期、7年期、10年期、15年期、20年期、30年期，加权平均发行期限为14.18年，其中以20年期为主，发行规模占比为17.93%。其中，一般债券平均发行期限为6.94年；专项债券平均发行期限为20.75年；再融资债平均发行期限13.12年。

上周地方政府债加权平均发行利率（按发行额加权）为 2.83%。上周 10 年期国债的日均到期收益率（按简单平均）为 2.71%，新发行的 10 年期地方政府债的平均票面利率（按简单平均）为 2.77%，平均发行利差为 6BP。

2.到期

上周地方政府债正常到期 16 只，合计 1,118.93 亿元，地方政府债净融资额 615.59 亿元。

表 1：上周地方政府债发行简表

证券简称	发行规模 (亿元)	票面利率 (%)	发行期限 (年)	债券评级	特殊条款	债券类型
23 湖南债 64	99.00	2.34	3.00	AAA		一般债
23 湖南债 65	30.00	3.17	30.00	AAA		一般债
23 辽宁债 20	7.50	2.55	5.00	AAA		一般债
23 福建债 10	32.49	2.74	10.00	AAA		一般债
23 吉林债 11	15.86	2.75	7.00	AAA		一般债
23 辽宁债 21	4.70	2.79	10.00	AAA		专项债
23 辽宁债 22	1.30	3.06	20.00	AAA		专项债
23 辽宁债 24	15.00	3.17	30.00	AAA		专项债
23 辽宁债 23	10.00	3.17	30.00	AAA		专项债
23 福建债 12	2.40	2.49	5.00	AAA		专项债
23 福建债 13	11.75	2.70	7.00	AAA		专项债
23 福建债 14	30.15	2.74	10.00	AAA		专项债
23 福建债 15	177.86	2.91	15.00	AAA		专项债
23 福建债 11	13.05	2.91	15.00	AAA		专项债
23 福建债 16	293.78	3.01	20.00	AAA		专项债
23 海南债 11	39.27	2.79	10.00	AAA		专项债
23 海南债 12	35.30	2.97	15.00	AAA		专项债
23 海南债 13	6.11	3.07	20.00	AAA		专项债
23 湖南债 63	100.00	2.79	10.00	AAA		再融资债
23 湖南债 62	255.55	3.17	30.00	AAA		再融资债
23 辽宁债 19	102.03	2.34	3.00	AAA		再融资债
23 大连 07	10.00	2.79	10.00	AAA		再融资债
23 大连 08	9.77	3.06	20.00	AAA		再融资债
23 吉林债 13	4.38	2.54	5.00	AAA		再融资债
23 吉林债 12	175.87	2.54	5.00	AAA		再融资债
23 福建 09	105.23	2.71	7.00	AAA		再融资债
23 河南债 27	146.17	2.77	7.00	AAA		再融资债

数据来源：Wind 资讯，远东资信整理

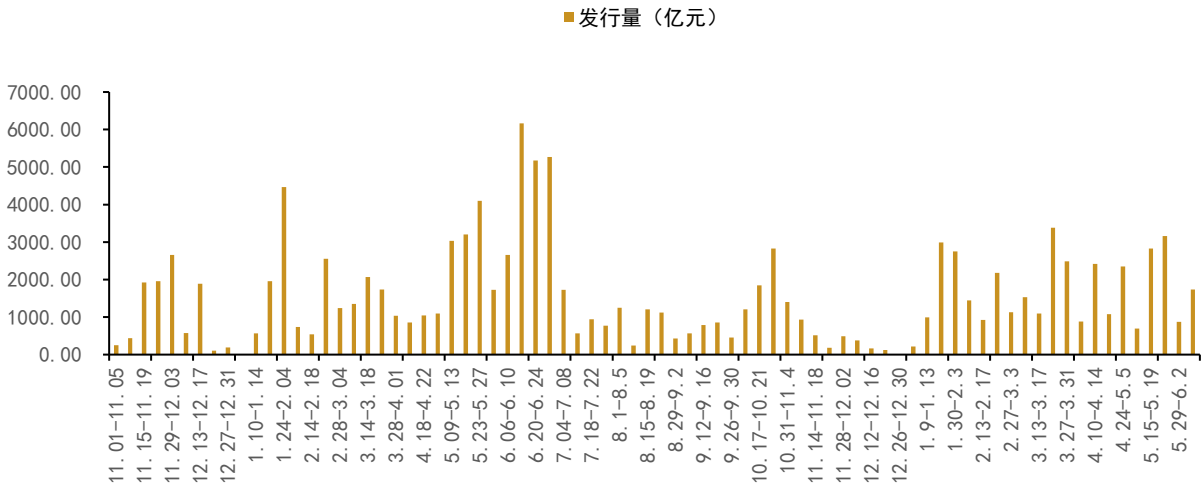


图1：周度地方政府债发行规模（2021.11.01-2023.6.9）

数据来源：Wind 资讯，远东资信整理

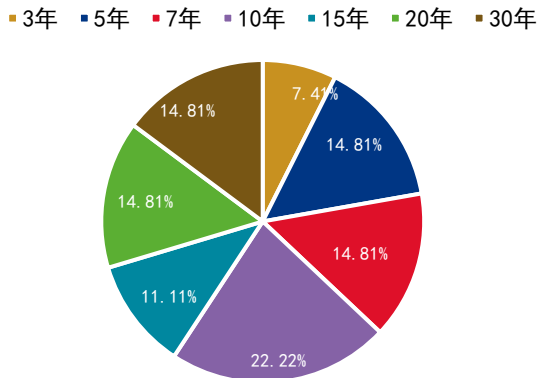


图2：上周地方政府债发行期限分布

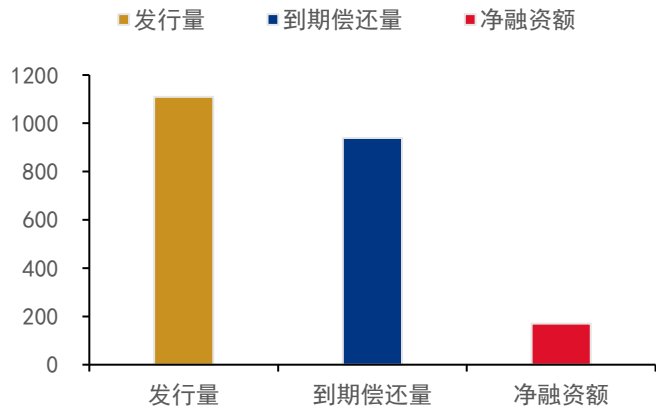


图3：上周地方政府债发行量、到期偿还量、净融资额规模（单位：亿元）

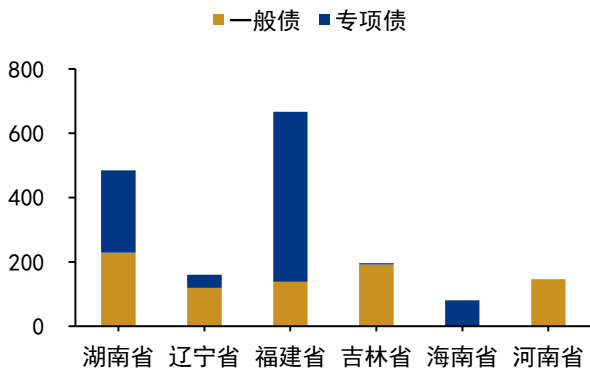


图4：上周地方政府债一般债、专项债发行规模

数据来源：Wind 资讯，远东资信整理

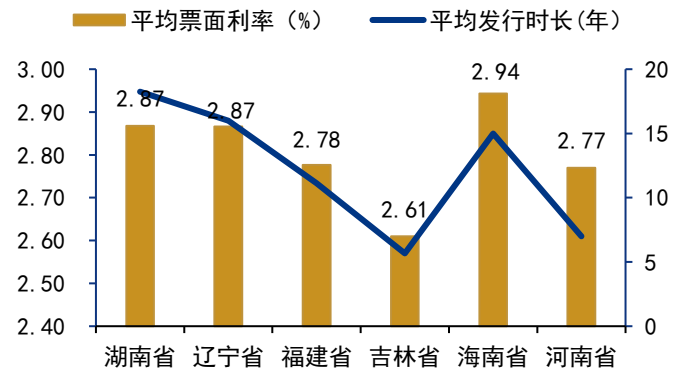


图5：上周地方政府债加权平均票面利率与加权平均发行期限

二、上周（6.5-6.9）城投债动态

1.地方政策

6月5日，广西壮族自治区发改委对《广西壮族自治区政府投资管理办法》公开征求意见。国有及国有控股企业对外投融资应当遵循审慎原则，严格控制资产负债率，不得脱离实际过度举债。确认投融资计划严格经过项目收益覆盖评估论证，不得投资收益不能完全覆盖融资成本的项目，对国有及国有控股企业投融资效益进行定期绩效考核。国有企业以市场化方式融资建设的项目，无后续资金保障以及因决策失误难以继续实施的，应**按照“谁举债、谁负责”的原则，由国有企业自行负责清理处置，政府不承担偿还债务责任。**

6月5日，《淄博市人民政府印发关于进一步加强市属国有企业监管若干规定的通知》（淄政发〔2023〕4号）。市属国有企业及各级子企业通过发行债券、融资租赁、重大项目长期贷款和利用外国政府专项贷款等债务性融资项目，由市国资监管机构核准。**市属国有企业及各级子企业不得向非国有企业借款。**对无产权关系的其他国有企业借款、履行内部审批和担保抵押等程序后，报市国资监管机构核准。

6月8日，扬州市人民政府官网发布，根据审计法及相关法规，市审计局对2021年度市级财政预算执行和其他财政收支情况进行了审计。组织对市属国有企业股权投资管理情况进行专项审计调查，发现的主要问题是：企业股权投资管理不到位、产权登记和内部控制工作存在缺失、部分所投资企业运营质态差。**强化红线意识，防范化解各类风险隐患。**一是加强债务实时监测，加强对融资平台公司经营性债务的监督管理，防止融资平台公司成为“风险高地”，防范发生区域性金融风险。

（二）发行与到期

根据Wind城投债统计口径，上周城投债券发行182只，合计1227.10亿元。截至6月9日，今年累计发行城投债4,034只、27,734.94亿元。上周城投债到期73只，到期偿还量478.93亿元，净融资额517.70亿元。

上周城投债发行时主体级别中，AA家数占比35.16%，AA+家数占比44.51%，AAA家数占比19.78%；债项级别中，A-1和AA只数占比0.55%，AA+只数占比7.69%，AAA只数占比10.99%，无级别占比80.77%。

上周发债主体行政级别主要为地市级，发行占比48%。

上周3年期国债的日均到期收益率（按简单平均）为2.23%，新发行的3年期城投债的平均票面利率（按简单平均）为4.16%，发行利差为193BP。

表 2：上周城投债发行简表

发行人名称	发行规模 (亿元)	票面利率 (%)	发行期限	发行地区	主体 评级	债券 评级	评级公司
铜仁市国有资本运营股份有限公司	5.79	7.50	2.00	贵州省	AA	-	东方金诚
建湖县开发区建设投资有限公司	2.50	6.95	2.00	江苏省	AA	-	中证鹏元
宜春交通投资集团有限公司	7.00	2.95	1.00	江西省	AA+	-	中诚信国际
伊犁哈萨克自治州财通国有资产经营有限责任公司	4.00	3.83	5.00	新疆维吾尔自治区	AA+	-	联合资信
苏州市恒澄建设发展有限公司	5.00	3.74	3.00	江苏省	AA	AA+	东方金诚
岳阳南湖城市建设投资有限公司	4.00	4.68	3.00	湖南省	AA	-	中诚信国际
唐山控股发展集团股份有限公司	3.00	5.00	3.00	河北省	AA+	AAA	大公国际

发行人名称	发行规模 (亿元)	票面利率 (%)	发行期限	发行地区	主体 评级	债券 评级	评级公司
哈尔滨市城市建设投资集团有限公司	4.00	4.00	1.00	黑龙江省	AA+	-	大公国际
开封城市运营投资集团有限公司	6.00	6.50	1.00	河南省	AA	-	大公国际
天津城市基础设施建设投资集团有限公司	10.00	7.55	1.00	天津	AAA	-	联合资信
徐州金龙湖控股集团有限公司	5.00	3.67	2.00	江苏省	AA	-	联合资信
南京江宁滨江新城开发建设有限公司	5.00	2.85	0.27	江苏省	AA	-	上海新世纪
南京软件园科技发展有限公司	5.00	3.76	3.00	江苏省	AA	-	上海新世纪
唐山控股发展集团股份有限公司	10.00	5.20	3.00	河北省	AA+	-	大公国际
南京市高淳区建设发展集团有限公司	5.00	2.90	0.74	江苏省	AA	-	中诚信国际
南京扬子国资投资集团有限责任公司	5.00	2.00	0.25	江苏省	AAA	-	中诚信国际
苏州科技城发展集团有限公司	3.00	2.68	0.08	江苏省	AA	-	上海新世纪
常州市城市建设(集团)有限公司	4.20	2.20	0.61	江苏省	AAA	-	中诚信国际
深圳市地铁集团有限公司	32.00	2.18	0.74	广东省	AAA	-	中诚信国际
江苏瀚瑞投资控股有限公司	7.38	4.80	1.00	江苏省	AA+	-	上海新世纪
上海奉贤发展(集团)有限公司	10.00	3.30	3.00	上海	AA+	-	上海新世纪
阜阳市建设投资控股集团有限公司	8.00	3.10	1.00	安徽省	AA+	-	联合资信
阿克苏信诚资产投资经营有限责任公司	2.70	5.07	3.00	新疆维吾尔自治区	AA	-	联合资信
乐山国有资产投资运营(集团)有限公司	5.20	4.29	5.00	四川省	AA+	-	大公国际
天津临港建设开发有限公司	8.00	7.80	5.00	天津	AA+	-	中诚信国际
舟山普陀城市投资发展集团有限公司	8.00	4.02	3.00	浙江省	AA	-	中诚信国际
宁波前湾发展有限公司	1.50	3.78	3.00	浙江省	AA+	-	大公国际
宁波市鄞城集团有限责任公司	3.00	3.72	3.00	浙江省	AA+	AA+	中诚信国际
江苏金坛国发国际投资发展有限公司	5.00	2.99	1.00	江苏省	AA+	-	中证鹏元
肇庆新区投资发展有限公司	3.00	4.27	5.00	广东省	AA	AAA	中证鹏元
南京溧水经济技术开发区集团有限公司	6.00	3.85	3.00	江苏省	AA+	-	东方金诚
淄博高新城市投资运营集团有限公司	0.70	6.80	2.00	山东省	AA	-	上海新世纪
成都兴城投资集团有限公司	10.00	3.85	5.00	四川省	AAA	AAA	联合资信
成都兴城投资集团有限公司	10.00	3.27	3.00	四川省	AAA	AAA	联合资信
广州交通投资集团有限公司	6.00	3.08	3.00	广东省	AAA	AAA	中诚信国际
常德市城市建设投资集团有限公司	10.00	3.74	5.00	湖南省	AA+	-	东方金诚
南京溧水产业投资控股集团有限公司	6.00	4.00	3.00	江苏省	AA	-	中诚信国际
蜀道投资集团有限责任公司	15.00	3.00	3.00	四川省	AAA	-	中诚信国际
岳阳市城市运营投资集团有限公司	3.67	4.00	3.00	湖南省	AA+	-	大公国际
江苏新海连发展集团有限公司	6.00	4.40	3.00	江苏省	AA+	-	上海新世纪
江苏腾海投资控股集团有限公司	10.00	4.45	2.00	江苏省	AA	-	联合资信
淮北市建投控股集团有限公司	5.00	4.37	3.00	安徽省	AA+	-	联合资信

发行人名称	发行规模 (亿元)	票面利率 (%)	发行期限	发行地区	主体 评级	债券 评级	评级公司
长沙麓山投资控股集团有限公司	4.00	3.18	3.00	湖南省	AA+	-	上海新世纪
湖南省高速公路集团有限公司	10.00	3.12	2.00	湖南省	AAA	AAA	大公国际
淄博市城市资产运营集团有限公司	9.00	4.34	2.00	山东省	AAA	AAA	大公国际
淄博市城市资产运营集团有限公司	6.00	3.50	2.00	山东省	AAA	AAA	大公国际
湖州莫干山高新集团有限公司	5.00	3.95	5.00	浙江省	AA+	-	联合资信
邵阳市城市建设投资经营集团有限公司	10.00	3.90	1.00	湖南省	AA+	-	大公国际
南京市高淳区建设发展集团有限公司	5.00	2.98	1.00	江苏省	AA	-	中诚信国际
嘉兴经济技术开发区投资发展集团有限责任公司	2.00	2.89	1.00	浙江省	AA	-	联合资信
宿迁经济开发集团有限公司	5.00	4.88	3.00	江苏省	AA	-	东方金诚
南京江宁滨江新城开发建设有限公司	5.00	2.88	0.16	江苏省	AA	-	上海新世纪
苏州市吴中城市建设投资集团有限公司	2.50	3.49	3.00	江苏省	AA+	-	中诚信国际
建德市国有资产经营有限公司	7.00	4.06	3.00	浙江省	AA	-	东方金诚
杭州市拱墅区城市发展集团有限公司	10.00	3.20	5.00	浙江省	AA+	-	上海新世纪
杭州临平开发投资集团有限公司	8.00	3.49	3.00	浙江省	AA+	-	上海新世纪
湖南金霞发展集团有限公司	5.28	3.80	5.00	湖南省	AA+	-	东方金诚
重庆市合川城市建设投资(集团)有限公司	6.70	4.93	2.00	重庆	AA+	-	联合资信
泗洪县宏源公有资产经营有限公司	2.20	4.80	2.00	江苏省	AA	-	大公国际
嘉兴湾北城市发展集团有限公司	5.50	3.85	3.00	浙江省	AA	AA+	东方金诚
安徽省宁国建设投资集团有限公司	4.35	3.47	0.41	安徽省	AA	-	东方金诚
河北建设投资集团有限责任公司	10.00	2.34	0.49	河北省	AAA	-	中诚信国际
江苏省铁路集团有限公司	10.00	1.99	0.25	江苏省	AAA	-	中诚信国际
三门峡市投资集团有限公司	6.00	2.96	0.61	河南省	AA+	-	东方金诚
苏州风景园林投资发展集团有限公司	3.00	2.72	0.74	江苏省	AA	-	联合资信
乌鲁木齐高新投资发展集团有限公司	5.00	2.68	0.74	新疆维吾尔自治区	AA+	-	上海新世纪
江阴市公有资产经营有限公司	3.00	2.21	0.74	江苏省	AA+	-	联合资信
天津城市基础设施建设投资集团有限公司	15.00	6.90	0.74	天津	AAA	-	联合资信
天津泰达投资控股有限公司	9.30	6.97	0.66	天津	AAA	-	中诚信国际
上海永业企业(集团)有限公司	5.00	2.48	0.73	上海	AAA	-	联合资信
萍乡创新发展投资集团有限公司	8.00	5.80	2.00	江西省	AA+	AA+	中证鹏元
江苏省太仓港港口开发建设投资有限公司	3.00	3.45	2.00	江苏省	AA	-	中证鹏元
绍兴市柯桥区国有资产投资经营集团有限公司	10.00	3.44	3.00	浙江省	AA+	AA+	大公国际
江苏金坛建设发展有限公司	6.00	2.90	1.00	江苏省	AA+	-	联合资信
江苏洋口港建设发展集团有限公司	4.12	4.35	3.00	江苏省	AA	AA+	中证鹏元
芜湖宜居投资(集团)有限公司	10.00	3.40	3.00	安徽省	AA+	-	中诚信国际
遵义市投资(集团)有限责任公司	10.00	4.00	10.00	贵州省	AA+	-	联合资信

发行人名称	发行规模 (亿元)	票面利率 (%)	发行期限	发行地区	主体 评级	债券 评级	评级公司
海宁市水务投资集团有限公司	5.00	3.65	3.00	浙江省	AA	-	中诚信国际
郴州市发展投资集团有限公司	10.00	4.17	5.00	湖南省	AA+	-	联合资信
烟台市财金发展投资集团有限公司	10.00	3.97	3.00	山东省	AA	AA	联合资信
广西柳州市投资控股集团有限公司	10.45	7.00	5.00	广西壮族自治区	AA+	-	中证鹏元
淮南市产业发展(集团)有限公司	3.00	5.00	3.00	安徽省	AA	-	上海新世纪
漯河投资控股集团有限公司	5.00	6.80	5.00	河南省	AA+	-	中证鹏元
泰兴市中兴国有资产经营投资有限公司	5.00	4.00	3.00	江苏省	AA+	-	大公国际
湖南金阳投资集团有限公司	5.00	5.02	3.00	湖南省	AA	-	上海新世纪
荣阳城市发展投资集团有限公司	4.00	6.36	2.00	河南省	AA	-	中诚信国际
青岛海洋投资集团有限公司	5.00	3.70	2.00	山东省	AA+	-	联合资信
高邮市经济发展总公司	5.00	4.08	1.50	江苏省	AA	-	联合资信
泰州市城市建设投资集团有限公司	7.00	3.45	3.00	江苏省	AAA	-	东方金诚
赣州城市开发投资集团有限责任公司	10.00	4.27	5.00	江西省	AA+	-	远东资信
广州交通投资集团有限公司	8.00	2.15	0.74	广东省	AAA	-	中诚信国际
上海张江(集团)有限公司	10.00	2.17	0.73	上海	AAA	-	上海新世纪
知识城(广州)投资集团有限公司	5.00	2.10	0.22	广东省	AAA	-	中证鹏元
珠海交通集团有限公司	6.00	2.24	0.25	广东省	AA+	-	上海新世纪
济南城市投资集团有限公司	6.30	3.88	2.00	山东省	AAA	AAA	联合资信
上海新长宁(集团)有限公司	10.00	3.15	3.00	上海	AAA	-	上海新世纪
诸暨市城乡投资集团有限公司	22.00	3.82	3.00	浙江省	AA+	-	上海新世纪
杭州余杭城市发展投资集团有限公司	10.00	3.23	3.00	浙江省	AAA	-	中诚信国际
青州市宏利水务有限公司	7.88	7.50	2.00	山东省	AA	AA+	东方金诚
天津滨海新区建设投资集团有限公司	10.00	7.50	1.00	天津	AAA	-	联合资信
南京江北新区产业投资集团有限公司	6.00	3.77	3.00	江苏省	AAA	AAA	上海新世纪
杭州上城区城市建设投资集团有限公司	8.00	3.20	3.00	浙江省	AAA	AAA	中证鹏元
临沂市兰山区城市开发建设投资集团有限公司	7.00	4.98	7.00	山东省	AA+	-	中诚信国际
晋城市国有资本投资运营有限公司	6.10	4.39	5.00	山西省	AA+	-	中诚信国际
天津新金融投资有限责任公司	26.00	7.50	5.00	天津	AA	-	大公国际
河南省自然资源投资集团有限公司	3.80	3.88	5.00	河南省	AA+	-	中诚信国际
济南高新控股集团有限公司	8.00	4.00	2.00	山东省	AAA	AAA	大公国际
贵州交通建设集团有限公司	5.00	4.70	3.00	贵州省	AAA	AAA	大公国际
海安开发区建设投资有限公司	3.50	3.69	2.00	江苏省	AA+	-	中证鹏元
宜春市袁州区国投集团有限公司	4.00	5.00	3.00	江西省	AA	-	东方金诚
洛阳弘义公用事业投资发展集团有限公司	5.00	3.88	3.00	河南省	AA	-	东方金诚
成都市新津县国有资产投资经营有限责任公司	4.30	4.90	5.00	四川省	AA	AAA	大公国际
天津市地下铁道集团有限公司	5.00	3.00	1.00	天津	AAA	-	联合资信
洛阳城乡建设投资集团有限公司	5.00	4.55	2.00	河南省	AA+	-	中诚信国际

发行人名称	发行规模 (亿元)	票面利率 (%)	发行期限	发行地区	主体 评级	债券 评级	评级公司
苏州市吴中城市建设投资集团有限公司	2.50	3.45	3.00	江苏省	AA+	-	中诚信国际
日照交通能源发展集团有限公司	5.00	5.20	3.00	山东省	AA+	-	中证鹏元
昆山高新集团有限公司	7.00	3.43	3.00	江苏省	AA+	-	中诚信国际
天津城市基础设施建设投资集团有限公司	10.00	6.38	0.66	天津	AAA	-	联合资信
建安投资控股集团有限公司	5.00	2.59	0.49	安徽省	AA+	-	中诚信国际
蚌埠高新投资集团有限公司	4.00	4.20	0.41	安徽省	AA	-	东方金诚
蜀道投资集团有限责任公司	20.00	1.92	0.08	四川省	AAA	-	中诚信国际
嘉兴经济技术开发区投资发展集团有限责任公司	2.30	2.80	0.73	浙江省	AA	-	联合资信
江苏省吴中经济技术发展集团有限公司	3.00	2.15	0.25	江苏省	AA+	-	大公国际
天津北辰科技园区管理有限公司	8.96	7.50	3.00	天津	AA+	AA+	东方金诚
临沂市兰山区财金投资集团有限公司	2.00	5.50	5.00	山东省	AA	AA+	中诚信国际
兰溪市城市投资集团有限公司	15.50	4.00	5.00	浙江省	AA	AA+	大公国际
景德镇市国资运营投资控股集团有限公司	2.50	6.12	2.00	江西省	AA+	-	联合资信
舟山海城建设投资集团有限公司	7.00	3.29	3.00	浙江省	AA+	-	中诚信国际
吉首华泰国有资产投资管理有限责任公司	5.00	7.30	2.00	湖南省	AA	AA+	大公国际
安远县城市发展投资集团有限公司	5.00	6.20	2.00	江西省	AA-	AAA	东方金诚
商丘市古城保护开发建设有限公司	5.00	5.60	1.00	河南省	AA	AA+	东方金诚
驻马店市城乡建设投资集团有限公司	2.70	5.13	5.00	河南省	AA+	-	大公国际
湖北夷陵经济发展集团有限公司	4.00	6.50	2.00	湖北省	AA	-	中证鹏元
铜陵市综合交通投资集团有限公司	5.00	4.53	2.00	安徽省	AA	-	上海新世纪
昌吉城市建设投资发展有限责任公司	5.00	7.50	2.00	新疆维吾尔自治区	AA	-	中证鹏元
江苏高淳经济开发区开发集团有限公司	5.90	3.40	1.00	江苏省	AA	-	中诚信国际
江苏吕四港集团有限公司	4.00	4.15	5.00	江苏省	AA+	-	中证鹏元
西安曲江文化产业投资(集团)有限公司	3.90	6.80	2.00	陕西省	AA+	-	上海新世纪
新沂市交通投资有限公司	5.00	5.90	3.00	江苏省	AA	-	中诚信国际
滨海县农旅集团有限公司	0.60	7.69	2.00	江苏省	AA	-	中诚信国际
上海北方企业(集团)有限公司	4.00	3.10	2.00	上海	AA+	-	东方金诚
怀化市城市建设投资有限公司	15.00	4.77	2.00	湖南省	AA	-	大公国际
成都九联投资集团有限公司	5.00	3.80	5.00	四川省	AA+	-	联合资信
青岛世园(集团)有限公司	3.00	6.50	3.00	山东省	AA+	-	上海新世纪
青岛国信发展(集团)有限责任公司	10.00	3.59	3.00	山东省	AAA	-	联合资信
苏州市恒澄建设发展有限公司	3.00	2.98	0.74	江苏省	AA	-	东方金诚
天津津南城市建设投资有限公司	3.20	6.90	0.74	天津	AA+	-	联合资信
天津武清经济技术开发区有限公司	20.00	7.30	0.74	天津	AA	-	上海新世纪
青岛昌阳投资开发有限公司	5.00	5.37	0.74	山东省	AA+	-	大公国际

发行人名称	发行规模 (亿元)	票面利率 (%)	发行期限	发行地区	主体 评级	债券 评级	评级公司
南京扬子国资投资集团有限责任公司	12.00	3.20	3.00	江苏省	AAA	-	中诚信国际
泰兴市虹桥园工业开发有限公司	4.78	5.30	3.00	江苏省	AA	AA+	东方金诚
赣州建控投资控股集团有限公司	10.00	4.30	1.00	江西省	AA+	-	中诚信国际
新沂市城市投资发展集团有限公司	3.80	6.00	3.00	江苏省	AA	-	中证鹏元
平度市国有资产经营管理有限公司	8.00	4.70	3.00	山东省	AA	-	中证鹏元
宁波市奉化区城市投资发展集团有限公司	7.00	3.68	3.00	浙江省	AA	-	联合资信
湖州莫干山高新集团有限公司	4.50	3.07	2.00	浙江省	AA+	-	联合资信
阜阳投资发展集团有限公司	7.00	2.94	1.00	安徽省	AA+	-	联合资信
浦江县国有资本投资集团有限公司	10.00	4.50	3.00	浙江省	AA	-	中诚信国际
洛阳商都城市投资控股集团有限公司	4.00	6.50	7.00	河南省	AA	AAA	东方金诚
重庆渝隆资产经营(集团)有限公司	6.00	4.23	7.00	重庆	AA+	AAA	中诚信国际
重庆渝隆资产经营(集团)有限公司	7.00	3.70	7.00	重庆	AA+	AAA	中诚信国际
湖北交通投资集团有限公司	11.00	3.24	5.00	湖北省	AAA	AAA	中诚信国际
湖北交通投资集团有限公司	9.00	3.57	10.00	湖北省	AAA	AAA	中诚信国际
济宁城投控股集团有限公司	9.00	5.00	3.00	山东省	AA+	-	中诚信国际
晋江市国有资本投资运营有限责任公司	5.00	3.70	5.00	福建省	AA+	-	上海新世纪
黄石市交通投资集团有限公司	10.00	5.12	5.00	湖北省	AA	-	中诚信国际
成都产业投资集团有限公司	15.00	2.97	2.00	四川省	AAA	-	东方金诚
黄石市城市发展投资集团有限公司	5.00	5.16	3.00	湖北省	AA+	-	联合资信
克拉玛依市城市建设投资发展有限责任公司	5.00	3.58	3.00	新疆维吾尔自治区	AA+	-	联合资信
益阳市城市建设投资运营集团有限责任公司	10.00	5.80	5.00	湖南省	AA	-	联合资信
岳阳市城市运营投资集团有限公司	8.00	4.00	3.00	湖南省	AA+	-	大公国际
昆山国创投资集团有限公司	6.00	3.60	3.00	江苏省	AA+	-	上海新世纪
江东控股集团有限责任公司	4.20	3.76	3.00	安徽省	AA+	-	大公国际
青岛胶州湾发展集团有限公司	3.00	4.60	3.00	山东省	AA+	-	联合资信
青岛胶州湾发展集团有限公司	4.00	3.74	2.00	山东省	AA+	-	联合资信
青岛市即墨区丁字湾投资发展有限公司	5.45	4.38	3.00	山东省	AA	AA+	中诚信国际
南京江宁交通建设集团有限公司	5.60	3.76	3.00	江苏省	AA+	-	中证鹏元
靖江市滨江新城投资开发有限公司	1.00	4.56	2.00	江苏省	AA	-	联合资信
荆门高新技术产业开发有限责任公司	6.00	6.26	2.00	湖北省	AA	-	大公国际
重庆国际物流枢纽园区建设有限责任公司	10.00	3.78	0.74	重庆	AA+	-	中诚信国际
扬州经济技术开发区开发(集团)有限公司	5.00	2.55	0.74	江苏省	AA+	-	中诚信国际
宁波东部新城开发投资集团有限公司	10.00	3.35	5.00	浙江省	AA+	-	中证鹏元

数据来源: Wind 资讯, 远东资信整理

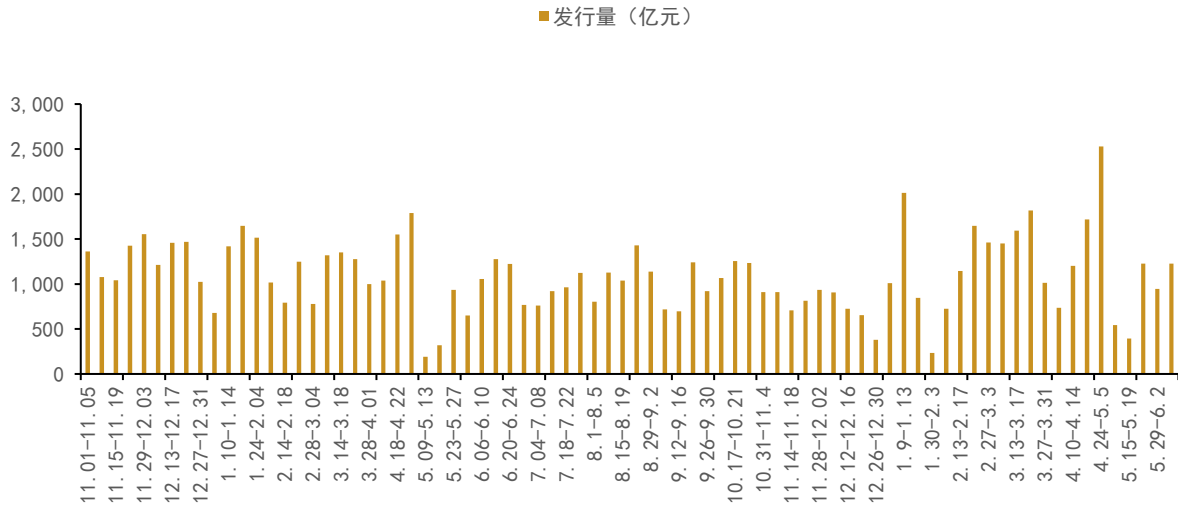


图 6：周度城投债发行规模（2021.11.01-2023.6.9）

数据来源：Wind 资讯，远东资信整理

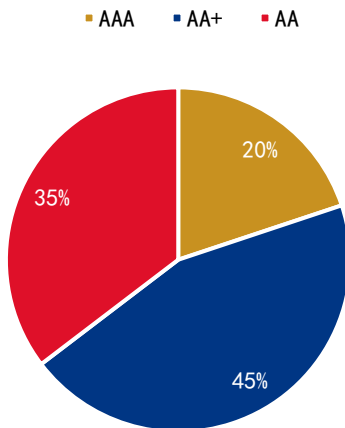


图 7：上周各类主体级别发债城投企业数量占比

数据来源：Wind 资讯，远东资信整理

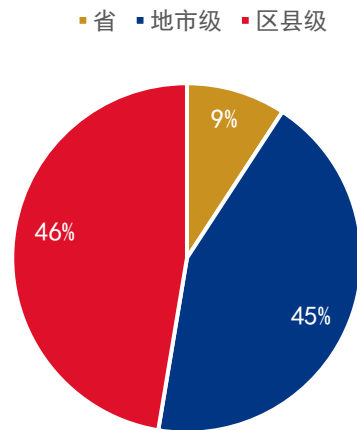


图 8：上周各类行政级别发债城投企业数量占比

（三）评级调整情况

据截至 6 月 9 日的 Wind 统计，上周无城投债发行主体评级发生级别调整。

（四）债券成交价异常波动情况

上周，城投债成交价异常波动数量较多，详见下表。

表 3：上周城投债成交价异常波动情况表

发行人	债券名称	债项评级	票息	偏离幅度	剩余期限	省份
随州市城市投资集团有限公司	20 随州城投 PPN001	-	6.99%	37.8BP	1.7699Y	湖北省
建湖县城市建设投资集团有限公司	22 建湖城投 PPN003	-	7.5%	90.5BP	0.8822Y	江苏省
淮安市清江浦融合投资控股集团有限公司	21 清浦城投 PPN002	-	7.05%	147.77BP	0.5178+1Y	江苏省
景德镇市城市建设投资集团有限责任公司	20 景德城投 MTN002	AA	5.28%	125.35BP	0.4274Y	江西省
柳州市城市投资建设发展有限公司	20 柳州城投 PPN002	-	7.3%	156.28BP	0.3041+2Y	广西壮族自治区
怀化市城市建设投资有限公司	23 怀化城投 MTN001	-	4.77%	68.91BP	0.9945+1Y	湖南省
天津津南城市建设投资有限公司	22 津南城投 CP004	-	7.8%	72.93BP	0.5562Y	天津市
怀化市城市建设投资有限公司	20 怀化城投 MTN002	AA	5.97%	24.69BP	0.2877+2Y	湖南省
赣州城市开发投资集团有限责任公司	23 赣州城投 MTN001	-	3.94%	22.71BP	2.9753+2Y	江西省
荥阳城市发展投资集团有限公司	22 荥阳城投 PPN001	-	5.3%	47.16BP	1.0438+1Y	河南省
柳州市城市投资建设发展有限公司	20 柳州城投 MTN002	AA+	6.5%	226.86BP	0.1452Y	广西壮族自治区
天津津南城市建设投资有限公司	23 津南城投 SCP003	-	6.9%	28.81BP	0.7315Y	天津市
黄石市城市建设投资开发有限责任公司	23 黄石城投 MTN002	-	5.92%	25.58BP	1.9753+1Y	湖北省
东台市城市建设投资发展集团有限公司	23 东台城投 PPN002	-	4.78%	22.1BP	1.7890+1Y	江苏省
沛县城市投资开发有限公司	23 沛县城投 PPN004	-	4.23%	31.59BP	1.9781Y	江苏省
运城市城市建设投资开发集团有限公司	22 运城城投 CP002	-	5.63%	159.84BP	0.1507Y	山西省
西宁城市投资管理有限公司	22 西宁城投 MTN002	-	6%	117.91BP	0.8685Y	青海省
宜春市城市建设投资开发有限公司	19 宜春城投 PPN001	-	4.28%	23.88BP	0.6466Y	江西省
上饶市城市建设投资开发集团有限公司	22 上饶城投 PPN003	-	4.4%	38.89BP	0.7726Y	江西省
建湖县城市建设投资集团有限公司	22 建湖城投 MTN001	-	7.5%	101.57BP	0.7507+1Y	江苏省
运城市城市建设投资开发集团有限公司	23 运城城投 CP001	-	6.5%	128.38BP	0.7507Y	山西省
淮安市清江浦融合投资控股集团有限公司	21 清浦城投 PPN002	-	7.05%	140.53BP	0.5205+1Y	江苏省

数据来源：Wind 资讯，远东资信整理

【作者简介】

张妍，CFA，伦敦国王学院金融学硕士，远东资信研究与发展部研究员。
霍亮，对外经济贸易大学金融硕士，远东资信研究与发展部助理研究员（实习生）。

【关于远东】

远东资信评估有限公司（简称“远东资信”）成立于1988年2月15日，是中国第一家社会化专业资信评估机构。作为中国评级行业的开创者和拓荒人，远东资信开辟了信用评级领域多个第一和多项创新业务，为中国评级行业培养了大量专业人才，并多次参与中国人民银行、国家发改委和中国证监会等部门的监管文件起草工作。

远东资信资质完备，拥有中国人民银行、国家发改委、中国证监会、中国银行间市场交易商协会和中国保险资产管理业协会等政府监管部门和行业自律机构认定的全部信用评级资质。



远东资信评估有限公司

网址：www.sfecr.com

北京总部

地址：北京市东城区东直门南大街11号中汇广场B座11层
电话：010-5727 7666

上海总部

地址：上海市杨浦区大连路990号海上海新城9层
电话：021-6510 0651

【免责声明】

本报告由远东资信提供。报告引用的相关资料均为已公开信息，远东资信进行了合理审慎的核查，但不应视为远东资信对引用资料的真实性及完整性提供了保证。

远东资信对报告内容保持客观中立态度。报告中的任何表述，均应严格从经济学意义上去理解，并不含有任何道德偏见、政治偏见或其他偏见，远东资信对任何基于这些偏见角度理解所可能引起的后果不承担任何责任。报告内容仅供读者参考，但并不构成投资建议。

本报告版权归远东资信所有，未经许可，任何机构或个人不得以任何形式进行修改、复制、销售和发表。如需转载或引用，需注明出处，且不得篡改或歪曲。

我司对于本声明条款具有修改和最终解释权。