

作者：张妍，CFA、张悦  
邮箱：research@fecr.com.cn

提升地方政府专项债券质量，推动经济实现合理增长  
(6.12-6.16)

## 一、上周（6.12-6.16）地方政府债券动态

### （一）政策

#### 1.地方政策

6月16日，温岭市财政局关于2022年工作总结和2023年工作思路称，2022年在风险防控方面，强化政府性债务管理。坚持存量隐性债务化解全过程清单式管理，深入谋划化债路径、筹措化债资金，在台州市范围内率先完成隐性债务清零目标。在风险防控方面，抓实地方政府债务风险管控。把握“穿透式、实质重于形式”原则，建立新增隐性债务监测机制，从源头控制隐性债务增量的发生。**规范国企举债融资行为，对债务率高的国企进行分类处置降低债务率。**

6月12日，苏州市财政局发布《苏州市政府投资基金管理办法（征求意见稿）》称，**不得以没有实际经营业务的融资平台出资设立基金、不得以基金名义违法违规变相举债。**政府投资基金的出资应当严格遵守地方政府债务管理各项规定，坚决防范化解重大风险隐患，不得有以下情形：（一）以没有实际经营业务的地方融资平台出资设立基金；（二）以地方政府债券资金、借贷资金出资设立基金；（三）以任何方式向社会资本方承诺回购投资本金、承担本金损失或者最低收益；（四）以基金名义违法违规变相举债；（五）违规出借资金；（六）以基金支付应当由财政预算安排的支出款项等。

### （二）发行与到期

#### 1.发行

根据Wind资讯数据，上周地方政府债发行33只，合计1618.56亿元。其中，一般债6只，占比为47.49%；专项债27只，占比为52.51%；再融资债15只，占比73.71%；新增债18只，占比26.29%。截至6月16日，今年累计发行地方债合计38731.85亿元。

分地区看，上周共有7个省份发行地方债，包括贵州省、山东省、广西壮族自治区、安徽省、宁夏回族自治区、内蒙古自治区和广东省，其中内蒙古自治区的一般债和安徽省的专项债发行居多。

上周发行地方政府债的募集资金用途主要由财政部门纳入政府性基金预算管理，拟专项用于募投项目的项目建设等。

上周发行地方政府债发行的债券级别全部为AAA级别。

从发行期限看，上周地方债发行期限包括3年期、5年期、7年期、10年期、15年期、20年期、30年期，加权平均发行期限为9.82年，其中以3年期为主，发行规模占比为37.06%。其中，一般债券平均发行期限为4.99年；专项债券平均发行期限为14.20年；再融资债平均发行期限5.85年。

上周地方政府债加权平均发行利率（按发行额加权）为2.72%。上周10年期国债的日均到期收益率（按简单平均）为2.64%，新发行的10年期地方政府债的平均票面利率（按简单平均）为2.74%，平均发行利差为9.5BP。

## 2.到期

上周地方政府债正常到期22只，合计1,280.32亿元，地方政府债净融资额671.6亿元。

表1：上周地方政府债发行简表

证券简称	发行规模 (亿元)	票面利率 (%)	发行期限 (年)	债券评级	特殊条款	债券类型
23 广西债 19	2.00	3.13	30.00	AAA		专项债
23 安徽债 59	1.00	2.94	15.00	AAA		专项债
23 广西债 18	80.30	3.13	30.00	AAA		专项债
23 安徽债 56	3.54	2.73	7.00	AAA		专项债
23 安徽债 57	8.49	2.76	10.00	AAA		专项债
23 安徽债 58	31.96	2.94	15.00	AAA		专项债
23 安徽债 60	42.14	3.04	20.00	AAA		专项债
23 深圳债 38	13.16	2.69	7.00	AAA		专项债
23 广西债 20	196.48	3.04	20.00	AAA		专项债
23 安徽债 61	11.68	3.14	30.00	AAA		专项债
23 安徽债 62	2.00	3.14	30.00	AAA		专项债
23 深圳债 37	4.65	2.71	10.00	AAA		专项债
23 深圳债 32	1.83	2.71	10.00	AAA		专项债
23 深圳债 34	2.80	2.91	15.00	AAA		专项债
23 深圳债 39	0.15	2.91	15.00	AAA		专项债
23 深圳债 33	5.80	3.01	20.00	AAA		专项债
23 深圳债 36	2.15	3.01	20.00	AAA		专项债
23 深圳债 35	15.35	3.01	20.00	AAA		专项债
23 贵州债 13	162.15	2.57	5.00	AAA		再融资债
23 青岛债 31	20.00	2.52	5.00	AAA		再融资债
23 宁夏债 09	22.76	2.33	3.00	AAA		再融资债
23 安徽债 50	0.47	2.33	3.00	AAA		再融资债
23 安徽债 51	3.76	2.53	5.00	AAA		再融资债
23 安徽债 53	53.90	2.76	10.00	AAA		再融资债
23 安徽债 54	14.66	2.94	15.00	AAA		再融资债
23 安徽债 55	3.63	3.04	20.00	AAA		再融资债
23 内蒙古债 14	262.12	2.38	3.00	AAA		再融资债
23 内蒙古债 13	52.82	2.59	5.00	AAA		再融资债
23 贵州债 14	129.59	2.76	7.00	AAA		再融资债
23 青岛债 30	42.03	2.52	5.00	AAA		再融资债
23 安徽债 49	134.31	2.73	7.00	AAA		再融资债
23 安徽债 52	145.64	2.73	7.00	AAA		再融资债
23 山东债 35	145.26	2.74	7.00	AAA		再融资债

数据来源：Wind 资讯，远东资信整理

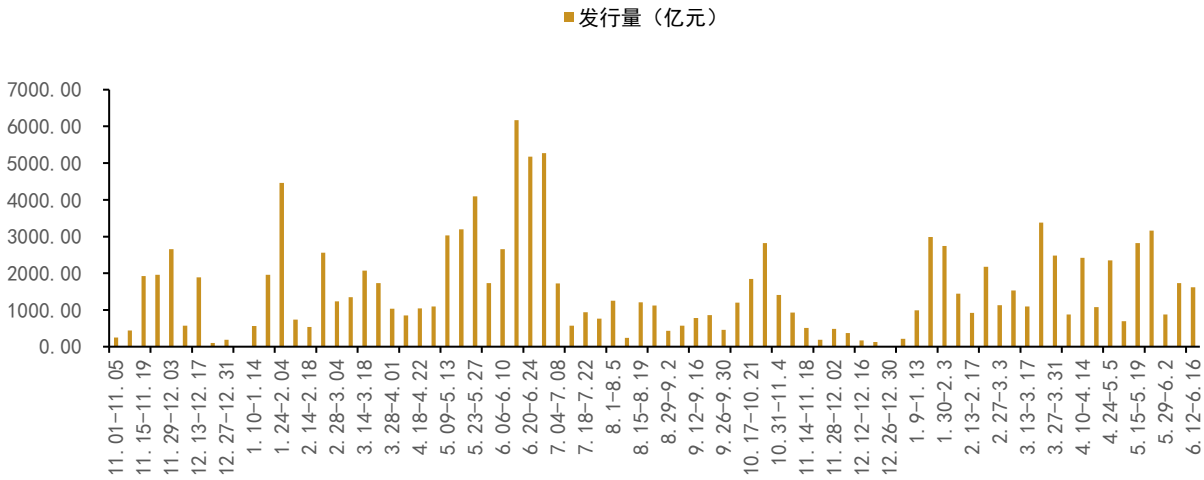


图1：周度地方政府债发行规模（2021.11.01-2023.6.16）

数据来源：Wind 资讯，远东资信整理

■ 3年 ■ 5年 ■ 7年 ■ 10年 ■ 15年 ■ 20年 ■ 30年

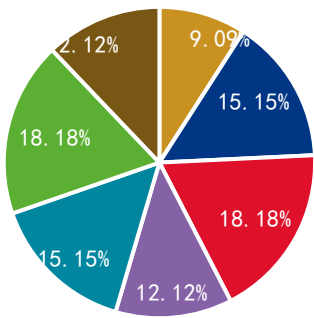


图2：上周地方政府债发行期限分布

数据来源：Wind 资讯，远东资信整理

■ 发行量 ■ 到期偿还量 ■ 净融资额

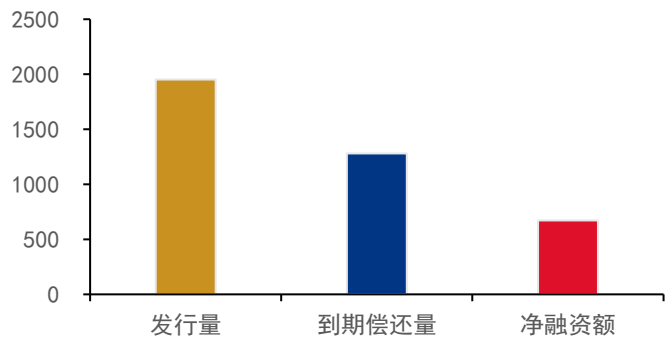


图3：上周地方政府债发行量、到期偿还量、净融资额规模（单位：亿元）

■ 一般债 ■ 专项债

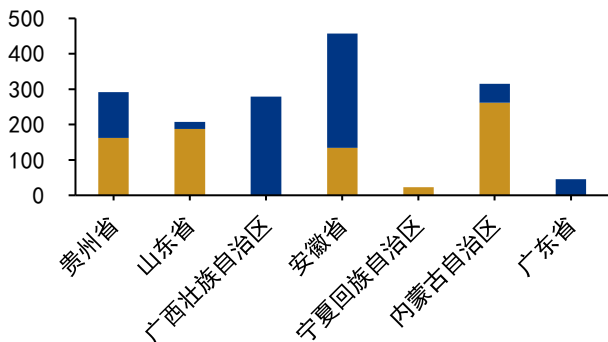


图4：上周地方政府债一般债、专项债发行规模

■ 平均票面利率(%) ■ 平均发行时长(年)

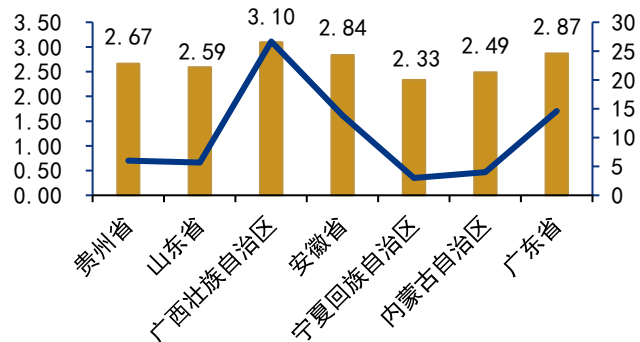


图5：上周地方政府债加权平均票面利率与加权平均发行期限

数据来源：Wind 资讯，远东资信整理

## 二、上周（6.12-6.16）城投债动态

### 1. 国家政策

6月13日，国家发改委投资司组织召开金融机构投资项目前期工作质量提升专题培训会。国家发改委投资司负责人指出，围绕扩大有效投资，着力推动投资高质量发展，**要发挥好中央预算内投资引导带动作用，进一步提升地方政府专项债券项目质量，着力促进民间投资，稳妥开展基础设施领域不动产投资信托基金（REITs）工作**，探索建立与银行投贷联动试点合作机制，将可研大纲有关要求落实落细到投资各行业各领域各主体，以高质量的项目前期工作提升投资决策的科学化、规范化和法治化水平，促进投资精准有效落地，推动经济实现质的有效提升和量的合理增长。

### 2. 地方政策

6月15日，遵义市道真县发文关于《道真自治县促进金融业高质量发展的若干政策措施》向社会公开征求意见的通告，**鼓励银行加强与政府性融资担保公司合作，通过债务展期、降息、重组等方式化解债务**。对符合条件的，积极与合作银行开展“见贷即担”、“见担即贷”业务，推动银行尽快投放担保贷款。积极防范化解债务风险。各银行业金融机构要切实增强金融支持防范化解政府债务风险的责任感，充分发挥金融支持债务化解、保障资金链延续、助力高质量发展的重要作用，通过采取债务展期、降息、重组等方式，合法合规化解债务，切实降低融资成本，疏堵并举控制风险，切实维护金融稳定。

6月13日，《沈阳市推进重点领域盘活存量资产扩大有效投资实施方案(征求意见稿)》发布并公开征求意见。鼓励产业园区、保障性租赁住房等领域率先开展基础设施 REITs 盘活试点，形成可复制推广的工作经验。**对债务率较高的地区，重点督促其通过盘活存量资产降低债务率、提高再投资能力**。对列入国家试点或在盘活存量资产扩大有效投资工作中成效突出的地区或单位给予激励。对资产长期闲置、盘活工作不力的地区采取约谈、问责等方式，加大督促力度。

6月12日，江西省共青城市金融国资局关于2022年工作总结和2023年工作计划称，控制并降低平台负债规模，对融资平台公司未开展实际业务的“空壳”类子公司进行梳理。与中信建投、国泰君安等优质券商筹划企业债与公司债的发行工作，优化融资结构、降低融资成本，同时积极对接省内优质国企为平台公司提供担保，提升平台信用评级。

### （二）发行与到期

根据 Wind 城投债统计口径，上周城投债券发行 234 只，合计 1639.52 亿元。截至 6 月 16 日，今年累计发行城投债 4,272 只、29,420.42 亿元。上周城投债到期 99 只，到期偿还量 637.83 亿元，净融资额 696.66 亿元。

上周城投债发行时主体级别中，AA 家数占比 27.35%，AA+家数占比 44.02%，AAA 家数占比 27.35%；债项级别中，A-1 和 AA 只数占比 1.28%，AA+只数占比 6.84%，AAA 只数占比 8.12%，无级别占比 83.76%。

上周发债主体行政级别主要为地市级，发行占比 50.43%。

上周3年期国债的日均到期收益率（按简单平均）为2.25%，新发行的3年期城投债的平均票面利率（按简单平均）为4.44%，发行利差为219BP。

**表 2：上周城投债发行简表**

发行人名称	发行规模 (亿元)	票面利率 (%)	发行期限	发行地区	主体 评级	债券 评级	评级公司
兴化市东南城市建设投资有限公司	1.00	5.90	3.00	江苏省	AA	-	中证鹏元
金华市国有资本运营有限公司	6.00	2.60	3.00	浙江省	AAA	-	上海新世纪
永州市城市发展集团有限责任公司	10.00	5.29	3.00	湖南省	AA+	-	大公国际
广西百色试验区发展集团有限公司	2.40	7.40	3.00	广西壮族自治区	AA	-	中诚信国际
重庆高新开发建设投资集团有限公司	7.00	3.46	5.00	重庆	AAA	-	联合资信
重庆大足实业发展集团有限公司	5.00	6.00	5.00	重庆	AA+	-	东方金诚
镇江交通产业集团有限公司	5.00	3.00	1.01	江苏省	AA+	-	中诚信国际
绍兴市轨道交通集团有限公司	5.00	3.29	5.00	浙江省	AA+	-	中诚信国际
蚌埠市国有资本运营控股集团有限公司	5.00	3.65	3.00	安徽省	AA+	-	东方金诚
浙江杭州青山湖科技城投资集团有限公司	10.00	3.55	5.00	浙江省	AA+	-	中证鹏元
嘉兴创意投资开发有限公司	2.00	4.00	2.00	浙江省	AA	-	中证鹏元
杭州之江城市建设投资集团有限公司	9.00	2.35	0.74	浙江省	AA+	-	上海新世纪
杭州市交通投资集团有限公司	6.00	2.23	0.74	浙江省	AAA	-	上海新世纪
城发投资集团有限公司	1.50	4.47	0.16	山东省	AA+	-	东方金诚
广州高新区投资集团有限公司	10.00	2.45	0.74	广东省	AA+	-	中诚信国际
天津城市基础设施建设投资集团有限公司	10.00	7.05	0.74	天津	AAA	-	联合资信
江苏瀚瑞投资控股有限公司	3.00	3.74	0.74	江苏省	AA+	-	上海新世纪
无锡市惠山国有投资控股集团有限公司	4.00	2.58	0.74	江苏省	AA+	-	联合资信
宿迁市新城控股集团有限公司	11.30	4.90	3.00	江苏省	AA	-	东方金诚
菏泽城投控股集团有限公司	2.00	5.14	1.00	山东省	AA+	-	东方金诚
响水县灌江控股集团有限公司	5.00	6.50	3.00	江苏省	AA	-	中证鹏元
青州市宏利水务有限公司	2.12	7.50	2.00	山东省	AA	-	东方金诚
铜陵市建设投资控股有限责任公司	8.00	4.44	3.00	安徽省	AA	-	中证鹏元
海宁市实业投资集团有限公司	10.00	3.56	5.00	浙江省	AA	AA+	中诚信国际
江苏盐城港大丰港开发集团有限公司	5.00	5.50	3.00	江苏省	AA	-	东方金诚
杭州萧山经济技术开发区国有资本控股集团有限公司	3.00	3.25	5.00	浙江省	AAA	AAA	大公国际
江苏钟吾城乡投资发展集团有限公司	10.00	5.48	3.00	江苏省	AA+	-	联合资信
扬州经济技术开发区国有控股(集团)有限公司	2.00	3.50	5.00	江苏省	AA+	-	联合资信
南京市建邺区高科技投资集团有限公司	4.00	3.23	5.00	江苏省	AA+	-	联合资信
成都交通投资集团有限公司	10.00	3.10	3.00	四川省	AAA	AAA	联合资信
湖南省高速公路集团有限公司	5.00	2.40	0.74	湖南省	AAA	-	大公国际
重庆长寿开发投资(集团)有限公司	6.00	7.40	5.00	重庆	AA+	-	东方金诚

发行人名称	发行规模 (亿元)	票面利率 (%)	发行期限	发行地区	主体 评级	债券 评级	评级公司
衡阳市城市建设投资有限公司	10.00	4.15	5.00	湖南省	AA+	-	联合资信
赣州建控投资控股集团有限公司	10.00	4.46	2.00	江西省	AA+	AA+	中诚信国际
新余市城市建设投资开发有限公司	4.10	4.06	2.00	江西省	AA	-	中诚信国际
青岛市北城市发展集团有限公司	9.00	3.60	2.00	山东省	AA+	-	联合资信
江阴城市建设投资有限公司	9.50	3.16	3.00	江苏省	AA+	-	联合资信
福州左海控股集团有限公司	5.40	3.39	5.00	福建省	AAA	-	上海新世纪
丹阳投资集团有限公司	5.40	4.25	3.00	江苏省	AA+	-	上海新世纪
江西省交通投资集团有限责任公司	15.00	3.05	5.00	江西省	AAA	-	联合资信
上饶投资控股集团有限公司	10.00	4.22	3.00	江西省	AAA	AAA	中诚信国际
天津经济技术开发区国有资产经营有限公司	15.00	7.00	3.00	天津	AA+	AA+	中诚信国际
遂宁市天泰实业有限责任公司	2.50	5.50	5.00	四川省	AA	-	中证鹏元
南京市高淳区建设发展集团有限公司	5.00	2.99	1.00	江苏省	AA	-	中诚信国际
建德市国有资产经营有限公司	4.60	3.92	2.00	浙江省	AA	-	东方金诚
长沙开福城投集团有限责任公司	3.00	3.48	5.00	湖南省	AA+	-	上海新世纪
郑州市投资集团有限公司	5.00	4.88	5.00	河南省	AA+	-	东方金诚
沛县城市投资开发有限公司	3.00	3.98	2.00	江苏省	AA	-	联合资信
连云港市城建控股集团有限公司	10.00	3.98	5.00	江苏省	AA+	-	东方金诚
宁波市奉化区投资集团有限公司	12.00	3.39	3.00	浙江省	AA+	-	上海新世纪
青岛融汇财富投资控股集团有限公司	10.00	4.30	3.00	山东省	AA+	-	上海新世纪
南昌市红谷滩城市投资集团有限公司	10.00	4.07	3.00	江西省	AA+	-	中诚信国际
青岛西海岸新区海洋控股集团有限公司	10.00	3.70	2.00	山东省	AAA	-	中诚信国际
青岛市即墨区城市开发投资有限公司	4.40	5.34	5.00	山东省	AA+	-	中诚信国际
济南章丘控股集团有限公司	3.00	4.80	3.00	山东省	AA+	-	中诚信国际
南京溧水城市建设集团有限公司	10.00	2.57	0.49	江苏省	AA+	-	中证鹏元
靖江港口集团有限公司	6.50	3.80	0.74	江苏省	AA+	-	中证鹏元
福建石狮产业投资发展集团有限责任公司	5.00	3.00	0.74	福建省	AA	-	中诚信国际
广州地铁集团有限公司	15.00	2.13	0.74	广东省	AAA	-	中诚信国际
青岛市即墨区城市旅游开发投资有限公司	5.00	3.50	0.74	山东省	BBB-	-	大公国际
江西省水利投资集团有限公司	10.00	2.15	0.25	江西省	AAA	-	东方金诚
广州地铁集团有限公司	15.00	2.13	0.74	广东省	AAA	-	中诚信国际
株洲高科集团有限公司	7.00	4.99	0.74	湖南省	AA+	-	中诚信国际
广州地铁集团有限公司	20.00	2.13	0.74	广东省	AAA	-	中诚信国际
天津城市基础设施建设投资集团有限公司	11.00	7.05	0.74	天津	AAA	-	联合资信
温州市铁路与轨道交通投资集团有限公司	2.00	2.40	0.74	浙江省	AAA	-	联合资信
知识城(广州)投资集团有限公司	15.00	2.11	0.21	广东省	AAA	-	中证鹏元
江苏武进经济发展集团有限公司	4.00	2.60	0.74	江苏省	AA+	-	东方金诚
汉江国有资本投资集团有限公司	10.00	2.59	0.74	湖北省	AAA	-	东方金诚

发行人名称	发行规模 (亿元)	票面利率 (%)	发行期限	发行地区	主体 评级	债券 评级	评级公司
合肥鑫城控股集团有限公司	5.00	2.50	0.74	安徽省	AA+	-	中诚信国际
潍坊市城市建设发展投资集团有限公司	10.00	4.90	0.74	山东省	AAA	-	大公国际
保定市国控集团有限责任公司	5.00	4.00	5.00	河北省	AA+	-	中证鹏元
福州古厝集团有限公司	9.00	3.20	3.00	福建省	AAA	-	上海新世纪
晋城市国有资本投资运营有限公司	5.00	3.95	3.00	山西省	AA+	-	中诚信国际
济宁市市中区城建投资有限公司	8.00	7.20	2.00	山东省	AA	AA+	联合资信
浙江湖州环太湖集团有限公司	3.40	4.23	5.00	浙江省	AA	AA+	联合资信
杭州良渚文化城集团有限公司	5.00	3.37	5.00	浙江省	AA+	-	中诚信国际
杭州良渚文化城集团有限公司	3.00	3.20	3.00	浙江省	AA+	-	中诚信国际
威海市文登区蓝海投资开发有限公司	6.50	7.00	5.00	山东省	AA+	-	远东资信
泰州东方中国医药城控股集团有限公司	2.23	5.23	3.00	江苏省	AA	-	上海新世纪
金华市轨道交通集团有限公司	3.00	3.30	3.00	浙江省	AA+	-	上海新世纪
平度市国有资产经营管理有限公司	8.00	6.44	3.00	山东省	AA	-	中证鹏元
平度市国有资产经营管理有限公司	4.00	4.17	2.00	山东省	AA	-	中证鹏元
宿州市城市建设投资集团(控股)有限公司	9.00	3.89	5.00	安徽省	AA+	-	东方金诚
城发投资集团有限公司	5.30	5.50	3.00	山东省	AA+	-	东方金诚
淮安高新控股有限公司	3.14	4.50	3.00	江苏省	AA	AA+	联合资信
射阳县沿海投资有限公司	5.24	7.00	2.00	江苏省	AA	-	中证鹏元
常州天宁建设发展集团有限公司	5.00	3.40	5.00	江苏省	AA+	-	上海新世纪
合肥海恒控股集团有限公司	15.00	3.50	5.00	安徽省	AA+	-	上海新世纪
江苏双溪实业有限公司	2.30	5.80	7.00	江苏省	AA	AAA	中诚信国际
成都东方广益投资有限公司	6.00	4.01	7.00	四川省	AA+	AAA	中证鹏元
南通开元投资开发集团有限公司	6.90	3.80	7.00	江苏省	AA	AAA	中证鹏元
西安高新控股有限公司	30.00	5.40	2.00	陕西省	AAA	-	中诚信国际
江苏方洋集团有限公司	15.00	5.50	1.00	江苏省	AA+	AA+	中证鹏元
常德市城市建设投资集团有限公司	7.00	3.10	1.00	湖南省	AA+	-	东方金诚
泉州台商投资区开发建设有限责任公司	15.00	4.90	9.00	福建省	AA	-	联合资信
义乌市国有资本运营有限公司	12.00	3.29	5.00	浙江省	AA+	AA+	中诚信国际
贵阳产业发展控股集团有限公司	32.94	6.00	5.00	贵州省	AAA	-	上海新世纪
滕州市城市国有资产经营有限公司	8.50	6.20	5.00	山东省	AA+	-	东方金诚
蜀道投资集团有限责任公司	10.00	3.25	5.00	四川省	AAA	-	中诚信国际
重庆渝隆资产经营(集团)有限公司	10.00	3.63	5.00	重庆	AA+	-	中诚信国际
常州市城市建设(集团)有限公司	6.00	3.39	5.00	江苏省	AAA	-	中诚信国际
巩义市国有资产投资经营有限公司	10.00	5.52	3.00	河南省	AA	-	中诚信国际
重庆两江新区开发投资集团有限公司	5.00	3.49	5.00	重庆	AAA	-	上海新世纪
重庆两江新区开发投资集团有限公司	10.00	3.07	5.00	重庆	AAA	-	上海新世纪
江苏瀚瑞投资控股有限公司	5.00	5.70	3.00	江苏省	AA+	-	上海新世纪
常高新集团有限公司	3.50	2.58	1.00	江苏省	AAA	-	联合资信
镇江城市建设产业集团有限公司	5.00	3.89	3.00	江苏省	AA+	-	上海新世纪

发行人名称	发行规模 (亿元)	票面利率 (%)	发行期限	发行地区	主体 评级	债券 评级	评级公司
淮安市城市资产经营有限公司	2.50	3.70	3.00	江苏省	AA+	-	东方金诚
宝应县开发投资有限公司	4.50	4.38	0.82	江苏省	AA	-	中证鹏元
重庆市双桥经济技术开发区开发投资集团有限公司	3.60	7.50	3.00	重庆	AA	-	中诚信国际
重庆三峡产业投资有限公司	4.90	7.00	3.00	重庆	AA	-	大公国际
枣庄市基础设施投资发展集团有限公司	6.00	4.80	3.00	山东省	AA+	-	联合资信
上海杨浦科技创新(集团)有限公司	5.00	2.47	0.73	上海	AA+	-	上海新世纪
常德市经济建设投资集团有限公司	15.00	2.93	0.72	湖南省	AA+	-	中诚信国际
内蒙古高速公路集团有限责任公司	5.00	2.86	0.73	内蒙古自治区	AA+	-	中证鹏元
江苏姜堰经开集团有限公司	2.50	3.80	0.74	江苏省	AA	-	联合资信
江苏创鸿资产管理有限公司	5.10	3.48	0.74	江苏省	AA+	-	中诚信国际
江苏高淳经济开发区开发集团有限公司	2.10	3.09	0.74	江苏省	AA	-	中诚信国际
苏州苏高新集团有限公司	5.00	2.02	0.29	江苏省	AAA	-	上海新世纪
厦门海沧投资集团有限公司	5.00	2.66	0.73	福建省	AA+	-	中诚信国际
青岛昌阳投资开发有限公司	5.00	4.77	0.49	山东省	AA+	-	大公国际
苏州苏高新集团有限公司	2.00	2.01	0.27	江苏省	AAA	-	上海新世纪
南通城市建设集团有限公司	10.00	1.98	0.25	江苏省	AAA	-	中诚信国际
太仓市水务集团有限公司	2.00	2.60	0.73	江苏省	AA	-	联合资信
重庆共享工业投资有限公司	4.00	4.50	0.74	重庆	AA	-	中诚信国际
重庆长寿投资发展集团有限公司	6.00	5.30	0.74	重庆	AA+	-	中证鹏元
杭州富阳城市建设投资集团有限公司	10.00	3.89	5.00	浙江省	AA+	-	联合资信
慈溪市新城河建设投资有限公司	5.00	3.54	3.00	浙江省	AA	AA+	上海新世纪
娄底市城市发展控股集团有限公司	10.00	6.30	3.00	湖南省	AA+	-	中证鹏元
重庆市万州三峡平湖有限公司	4.60	4.89	7.00	重庆	AA+	-	联合资信
景德镇市城市建设投资集团有限责任公司	10.00	7.30	1.00	江西省	AA	-	中证鹏元
西安航天城市发展控股集团有限公司	6.00	7.30	5.00	陕西省	AA	-	中诚信国际
淄博般阳城市资产经营有限公司	4.00	7.00	3.00	山东省	AA	-	中证鹏元
郑州公共住宅建设投资有限公司	4.00	3.60	5.00	河南省	AA+	-	联合资信
嘉兴市梅里投资管理集团有限公司	5.00	3.71	5.00	浙江省	AA	AA+	上海新世纪
重庆迈瑞城市建设投资有限责任公司	10.00	5.80	5.00	重庆	AA+	-	中诚信国际
泉州市国有资产投资经营有限责任公司	5.00	3.38	5.00	福建省	AA+	-	中诚信国际
湖州南浔文旅发展集团有限公司	14.30	4.50	3.00	浙江省	-	-	-
合肥鑫城控股集团有限公司	4.00	3.55	5.00	安徽省	AA+	-	中诚信国际
嘉善县临沪新城实业有限公司	6.00	3.75	5.00	浙江省	AA	-	上海新世纪
金华市交通投资集团有限公司	7.00	3.28	3.00	浙江省	AA+	-	上海新世纪
滕州信华投资集团有限公司	5.00	5.30	1.00	山东省	AA+	-	大公国际
济南市章丘区建设投资有限公司	6.00	6.10	2.00	山东省	AA	-	联合资信
深圳市人才安居集团有限公司	15.00	2.55	3.00	广东省	AAA	-	中诚信国际

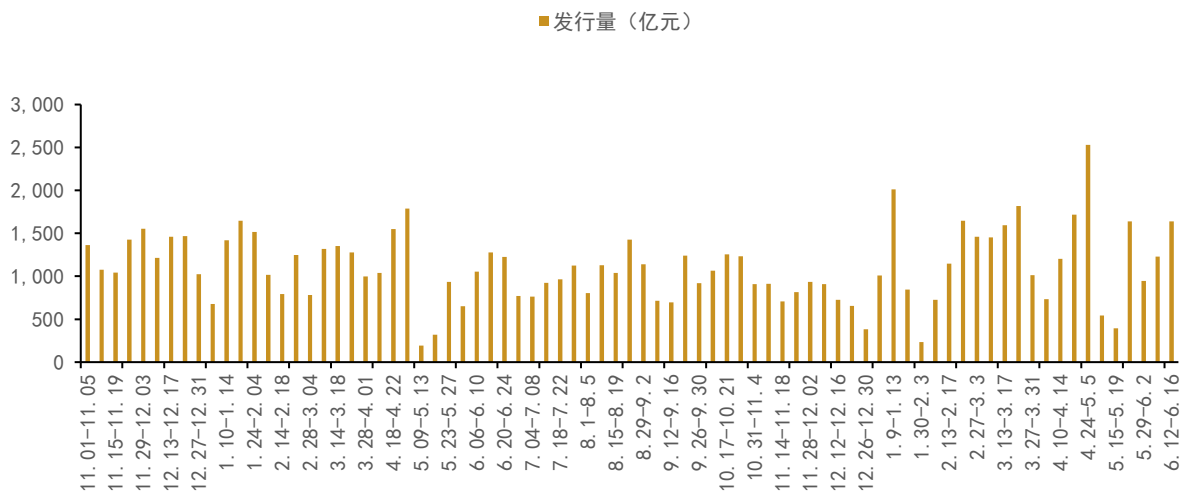


发行人名称	发行规模 (亿元)	票面利率 (%)	发行期限	发行地区	主体 评级	债券 评级	评级公司
成都高新投资集团有限公司	10.00	3.45	10.00	四川省	AAA	AAA	中诚信国际
福清市国有资产运营投资集团有限公司	10.00	3.55	3.00	福建省	AA+	-	中诚信国际
威海城市投资集团有限公司	10.00	4.03	5.00	山东省	AA+	-	中诚信国际
广西交通投资集团有限公司	14.00	3.48	5.00	广西壮族自治区	AAA	-	联合资信
上海新金山工业投资发展有限公司	3.50	3.57	3.00	上海	AA	-	中诚信国际
江苏开晟产业发展集团有限公司	5.00	3.43	1.06	江苏省	AA+	-	联合资信
南昌市产业投资集团有限公司	2.40	3.21	3.00	江西省	AAA	AAA	东方金诚
泉州文化旅游发展集团有限公司	5.00	3.30	3.00	福建省	AA+	-	联合资信
淮安市国有联合投资发展集团有限公司	2.00	3.36	2.00	江苏省	AAA	-	东方金诚
苏州市恒澄建设发展有限公司	3.00	3.77	3.00	江苏省	AA	-	东方金诚
盐城市城镇化建设投资集团有限公司	5.00	5.19	2.00	江苏省	AA	-	东方金诚
成都城建投资管理集团有限责任公司	10.00	3.13	2.00	四川省	AAA	-	联合资信
淮安经济技术开发区经济发展集团有限公司	1.00	3.77	1.00	江苏省	AA	-	东方金诚
潍坊水务投资集团有限公司	5.50	7.00	1.00	山东省	AA+	-	大公国际
徐州金桥国际商务区开发有限公司	3.00	3.80	1.00	江苏省	AA	-	中诚信国际
江苏海奕控股集团有限公司	8.50	4.20	3.00	江苏省	AA	AA+	中证鹏元
泰州市城市建设投资集团有限公司	6.00	3.42	3.00	江苏省	AAA	-	东方金诚
泰州高教投资发展有限公司	3.00	3.45	1.09	江苏省	AA	-	东方金诚
上海永业企业(集团)有限公司	5.00	2.43	0.73	上海	AAA	-	联合资信
昆明市交通投资有限责任公司	6.40	6.37	0.41	云南省	AAA	-	联合资信
成都经开产业投资集团有限公司	2.00	2.93	0.74	四川省	AA+	-	大公国际
南昌市交通投资集团有限公司	10.00	2.13	0.25	江西省	AAA	-	东方金诚
天津城市基础设施建设投资集团有限公司	5.00	6.99	0.74	天津	AAA	-	联合资信
江苏宜兴环保科技工业园发展集团有限公司	3.40	2.70	0.74	江苏省	AA	-	中证鹏元
泉州交通发展集团有限责任公司	5.00	2.38	0.74	福建省	AAA	-	联合资信
天津滨海新区建设投资集团有限公司	10.00	6.85	0.49	天津	AAA	-	联合资信
江苏瀚瑞投资控股有限公司	3.00	3.79	0.74	江苏省	AA+	-	上海新世纪
青岛城阳开发投资集团有限公司	8.00	2.95	0.74	山东省	AA+	-	东方金诚
杭州市拱墅区国有投资控股集团有限公司	5.00	2.34	0.74	浙江省	AA+	-	上海新世纪
济南高新控股集团有限公司	10.00	2.68	0.74	山东省	AAA	-	大公国际
永州市开发建设投资有限公司	6.00	4.96	2.00	湖南省	AA	-	东方金诚
景德镇市古镇投资管理有限公司	4.00	7.60	1.00	江西省	AA	A-1	中诚信国际
淮安开发控股有限公司	8.25	4.45	3.00	江苏省	AA+	-	中诚信国际
平阳县城市建设投资有限公司	12.00	3.78	3.00	浙江省	AA	AA+	中证鹏元
天长市科技工业发展有限公司	2.00	6.00	3.00	安徽省	AA	AA+	大公国际
武汉城市建设集团有限公司	1.00	3.50	5.00	湖北省	AAA	AAA	东方金诚
武汉城市建设集团有限公司	8.00	3.19	3.00	湖北省	AAA	AAA	东方金诚

发行人名称	发行规模 (亿元)	票面利率 (%)	发行期限	发行地区	主体 评级	债券 评级	评级公司
榆林市城市投资经营集团有限公司	19.00	3.63	3.00	陕西省	AA+	-	联合资信
天津保税区投资控股集团有限公司	8.00	7.50	1.01	天津	AAA	-	东方金诚
肥西县产城投资控股(集团)有限公司	10.00	3.65	5.00	安徽省	AA+	-	联合资信
常德市德源投资集团有限公司	4.00	4.93	3.00	湖南省	AA+	-	中诚信国际
淄博市张店区国有资产运营有限公司	5.00	6.50	2.00	山东省	AA+	-	中证鹏元
望城经开区投资建设集团有限公司	3.00	4.10	7.00	湖南省	AA+	AA+	联合资信
汉江国有资本投资集团有限公司	10.00	3.83	5.00	湖北省	AAA	AAA	东方金诚
重庆渝垫国有资产经营集团有限公司	6.00	6.80	7.00	重庆	AA	AA	东方金诚
安吉县交通投资发展集团有限公司	6.50	4.30	5.00	浙江省	AA	AA+	中证鹏元
黄石市东楚投资集团有限公司	5.00	5.20	3.00	湖北省	AA+	-	联合资信
浏阳市城市建设集团有限公司	7.00	3.60	3.00	湖南省	AA+	-	大公国际
成都兴华生态建设开发有限公司	11.00	3.65	5.00	四川省	AA+	-	上海新世纪
泰州华信药业投资有限公司	6.00	4.06	1.00	江苏省	AA+	-	上海新世纪
阜宁县城市发展投资集团有限公司	3.00	6.00	2.00	江苏省	AA	-	中证鹏元
湖州市城市投资发展集团有限公司	5.00	3.30	5.00	浙江省	AAA	-	中证鹏元
上海静安置业(集团)有限公司	4.50	2.31	0.74	上海	AA+	-	中诚信国际
烟台蓝天投资开发集团有限公司	5.00	2.33	0.74	山东省	AAA	-	联合资信
天津保税区投资控股集团有限公司	10.00	6.52	0.49	天津	AAA	-	东方金诚
安徽省国有资本运营控股集团有限公司	2.50	2.31	0.74	安徽省	AAA	-	大公国际
江西省交通投资集团有限责任公司	15.00	2.13	0.74	江西省	AAA	-	联合资信
福州左海控股集团有限公司	2.00	2.42	0.74	福建省	AAA	-	上海新世纪
江苏省吴中经济技术发展集团有限公司	3.00	2.37	0.74	江苏省	AA+	-	大公国际
德阳发展控股集团有限公司	10.00	2.63	0.74	四川省	AA+	-	中诚信国际
日照城投集团有限公司	6.00	5.18	5.00	山东省	AA+	-	联合资信
邓州市国有资产控股运营集团有限公司	5.00	5.48	1.00	河南省	AA	AA+	联合资信
嵊州市交通投资发展集团有限公司	8.00	3.39	1.00	浙江省	AA	A-1	上海新世纪
杭州上城区国有资本运营集团有限公司	10.00	3.15	5.00	浙江省	AAA	-	上海新世纪
河南省新惠建设投资有限公司	5.00	6.95	2.00	河南省	AA	-	东方金诚
重庆长寿经济技术开发区开发投资集团有限公司	4.70	6.45	5.00	重庆	AA	AAA	东方金诚
于都县城市资本投资管理有限公司	5.00	4.93	7.00	江西省	AA	AAA	东方金诚
于都县城市资本投资管理有限公司	5.00	4.97	7.00	江西省	AA	AAA	东方金诚
深圳市地铁集团有限公司	25.00	3.10	5.00	广东省	AAA	AAA	中诚信国际
岳阳市城市建设投资集团有限公司	10.00	4.05	3.00	湖南省	AA+	-	大公国际
惠州仲恺城市发展集团有限公司	12.00	3.77	5.00	广东省	AA+	-	中诚信国际
泰州高教投资发展有限公司	10.00	3.90	3.00	江苏省	AA	AAA	东方金诚
济南城市投资集团有限公司	8.00	3.50	5.00	山东省	AAA	AAA	联合资信
济南城市投资集团有限公司	3.20	3.18	3.00	山东省	AAA	AAA	联合资信
知识城(广州)投资集团有限公司	10.00	3.60	2.00	广东省	AAA	AAA	中证鹏元

发行人名称	发行规模 (亿元)	票面利率 (%)	发行期限	发行地区	主体 评级	债券 评级	评级公司
青岛海发国有资本投资运营集团有限公司	10.00	3.63	3.00	山东省	AAA	-	东方金诚
湖州市产业投资发展集团有限公司	7.90	4.20	5.00	浙江省	AA+	-	中证鹏元
南京市河西新城区国有资产经营控股(集团)有限责任公司	5.00	3.32	5.00	江苏省	AAA	-	联合资信
南京市河西新城区国有资产经营控股(集团)有限责任公司	9.00	2.97	3.00	江苏省	AAA	-	联合资信
濮阳投资集团有限公司	5.00	4.90	3.00	河南省	AA	-	中证鹏元
新乡投资集团有限公司	10.00	4.09	5.00	河南省	AA+	-	联合资信
常熟东南资产经营投资有限公司	3.50	3.30	3.00	江苏省	AA+	-	上海新世纪
南宁高新产业建设开发集团有限公司	3.00	3.89	1.00	广西壮族自治区	AA	-	中诚信国际
景德镇陶文旅控股集团有限公司	3.00	6.80	2.00	江西省	AA+	-	东方金诚
宜兴市交通能源集团有限公司	5.00	3.60	5.00	江苏省	-	-	-
盐城市海兴集团有限公司	5.00	4.70	3.00	江苏省	AA+	-	上海新世纪
南京江北新区建设投资集团有限公司	6.00	3.37	3.00	江苏省	AAA	-	上海新世纪
青岛海创开发建设投资有限公司	10.00	5.50	0.74	山东省	AA+	-	中诚信国际
无锡惠山高科有限公司	6.00	3.65	5.00	江苏省	AA+	-	上海新世纪

数据来源: Wind 资讯, 远东资信整理


**图 6: 周度城投债发行规模 (2021.11.01-2023.6.16)**

数据来源: Wind 资讯, 远东资信整理

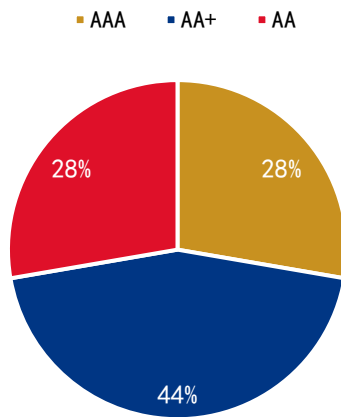


图7：上周各类主体级别发债城投企业数量占比  
 数据来源：Wind 资讯，远东资信整理

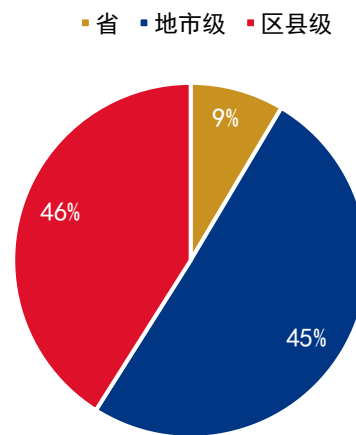


图8：上周各类行政级别发债城投企业数量占比

### （三）评级调整情况

据截至6月16日的Wind统计，上周无城投债发行主体评级发生级别调整。

### （四）债券成交价异常波动情况

上周，城投债成交价异常波动数量较多，详见下表。

表3：上周城投债成交价异常波动情况表

发行人	债券名称	债项评级	票息	偏离幅度	剩余期限	省份
西宁城市投资管理有限公司	21 西宁城投 PPN001	-	6.8%	188.55BP	0.4658Y	青海省
天津津南城市建设投资有限公司	23 津南城投 CP001	-	7.8%	77.88BP	0.7836Y	天津市
西宁城市投资管理有限公司	23 西宁城投 MTN001	-	7%	32.93BP	0.7945+1Y	青海省
怀化市城市建设投资有限公司	23 怀化城投 MTN001	-	4.77%	80.04BP	0.9781+1Y	湖南省
寿光市城市建设投资开发有限公司	23 寿光城投 CP001	A-1	6.5%	22.86BP	0.9562Y	山东省
寿光市城市建设投资开发有限公司	23 寿光城投 MTN001	AA+	7%	46.4BP	1.7260+1Y	山东省
淄博高新城市投资运营集团有限公司	22 淄博城投 MTN001	-	5.3%	67.6BP	1.2110+3Y	山东省
荣阳城市发展投资集团有限公司	23 荣阳城投 MTN002	-	6.36%	81.76BP	1.9836Y	河南省
天津津南城市建设投资有限公司	22 津南城投 CP002	A-1	7%	32.83BP	0.2247Y	天津市
重庆市綦江区城市建设投资有限公司	19 綦江城投 MTN001	AA+	6.5%	42.03BP	1.4740Y	重庆市
西宁城市投资管理有限公司	23 西宁城投 SCP001	-	6.8%	66.66BP	0.4411Y	青海省

发行人	债券名称	债项评级	票息	偏离幅度	剩余期限	省份
黄冈市城市建设投资有限公司	22 黄冈城投 MTN002	-	3.29%	21.03BP	1.8493+2Y	湖北省
西宁城市投资管理有限公司	21 西宁城投 PPN002	-	6.5%	239.19BP	0.5260Y	青海省
黄石市城市建设投资开发有限责任公司	20 黄石城投债	AA	5.5%	25.44BP	4.1945Y	湖北省
宿州市城市建设投资集团(控股)有限公司	22 宿州城投 CP003	-	2.51%	227.24BP	0.0055Y	安徽省
淮安市清江浦融合投资控股集团有限公司	17 清浦城投债	AA	6.75%	50.32BP	1.2959Y	江苏省
荆门市城市建设投资有限公司	19 荆门城投 PPN002	-	3.48%	27.29BP	1.2795Y	湖北省
邵阳市城市建设投资经营集团有限公司	20 邵阳城投 PPN003	-	5.38%	50.03BP	2.2000Y	湖南省
重庆迈瑞城市建设投资有限责任公司	22 迈瑞城投 PPN002	-	5.5%	59.79BP	0.7726+3Y	重庆市
衡阳市城市建设投资有限公司	20 衡阳城投 PPN003	-	4.8%	24.85BP	1.9945Y	湖南省
泰兴市城市投资发展集团有限公司	23 泰兴城投 PPN004	-	4.5%	23.07BP	1.8685Y	江苏省
衡阳市城市建设投资有限公司	20 衡阳城投 PPN003	-	4.8%	23.86BP	1.9973Y	湖南省
长兴城市建设投资集团有限公司	19 长兴城投专项债	AA+	5.98%	24.22BP	3.2877Y	浙江省
怀化市城市建设投资有限公司	23 怀化城投 MTN001	-	4.77%	76.0BP	0.9836+1Y	湖南省
建湖县城市建设投资集团有限公司	19 建湖城投 PPN001	-	6.6%	165.71BP	1.5233Y	江苏省
重庆迈瑞城市建设投资有限责任公司	22 迈瑞城投 PPN002	-	5.5%	60.06BP	0.7753+3Y	重庆市
泰兴市城市投资发展集团有限公司	23 泰兴城投 PPN004	-	4.5%	21.62BP	1.8712Y	江苏省
长沙市芙蓉城市建设投资集团有限公司	21 芙蓉城投 PPN002	-	4.5%	76.22BP	0.6411Y	湖南省
黄石市城市建设投资开发有限责任公司	23 黄石城投 MTN002	-	5.92%	25.65BP	1.9616+1Y	湖北省
荆门市城市建设投资有限公司	21 荆门城投 PPN001	-	5.28%	20.26BP	0.6384+2Y	湖北省
赣州城市开发投资集团有限责任公司	23 赣州城投 PPN002	-	4.27%	22.59BP	2.9890+2Y	江西省

数据来源：Wind 资讯，远东资信整理

### 【作者简介】

张妍，CFA，伦敦国王学院金融学硕士，远东资信研究与发展部研究员。

张悦，对外经济贸易大学金融硕士，远东资信研究与发展部助理研究员（实习生）。

### 【关于远东】

远东资信评估有限公司（简称“远东资信”）成立于1988年2月15日，是中国第一家社会化专业资信评估机构。作为中国评级行业的开创者和拓荒人，远东资信开辟了信用评级领域多个第一和多项创新业务，为中国评级行业培养了大量专业人才，并多次参与中国人民银行、国家发改委和中国证监会等部门的监管文件起草工作。

远东资信资质完备，拥有中国人民银行、国家发改委、中国证监会、中国银行间市场交易商协会和中国保险资产管理业协会等政府监管部门和行业自律机构认定的全部信用评级资质。



## 远东资信评估有限公司

网址：[www.sfecr.com](http://www.sfecr.com)

### 北京总部

地址：北京市东城区东直门南大街11号中汇广场B座11层  
电话：010-5727 7666

### 上海总部

地址：上海市杨浦区大连路990号海上海新城9层  
电话：021-6510 0651

### 【免责声明】

本报告由远东资信提供。报告引用的相关资料均为已公开信息，远东资信进行了合理审慎的核查，但不应视为远东资信对引用资料的真实性及完整性提供了保证。

远东资信对报告内容保持客观中立态度。报告中的任何表述，均应严格从经济学意义上去理解，并不含有任何道德偏见、政治偏见或其他偏见，远东资信对任何基于这些偏见角度理解所可能引起的后果不承担任何责任。报告内容仅供读者参考，但并不构成投资建议。

本报告版权归远东资信所有，未经许可，任何机构或个人不得以任何形式进行修改、复制、销售和发表。如需转载或引用，需注明出处，且不得篡改或歪曲。

我司对于本声明条款具有修改和最终解释权。